المملكة العربية السعودية

الجمعية الوطنية لحقوق الإنسان

مركز المعلومات والإحصاء والتوثيق

التقرير السنوي السادس

للجمعية الوطنية لحقوق الإنسان

عام 1430هـ/ 2009م

(إحصائيات القضايا الواردة)

بسم الله الرحمن الرحيم

﴿ وَلَقَدْ كَرَّمْنَا بَنِي آدَمَ وَحَمَلْنَاهُم فِي البَرِ والبَحْرِ وَرَزَقْنَاهُمْ

مِنَ الطيِبَاتِ وَفضَّلْنَاهُمْ عَلَى كَثِيرٍ مِّمَّنْ خَلَقْنَا تَفْضِيلاً ﴾

سورة الإسراء آية (70)

فهرس الموضوعات

الموضوع	الصفحة
المـــقدمـــة	15
الباب الأول: إحصائيات القضايا الواردة للجمعية	17
الفصل الأول:إجمالي إحصائيات القضايا الواردة للجمعية	21
أولاً: إجمالي القضايا الواردة للجمعية منذ الإنشاء وحتى عام 1430هـ	22
ثانياً: إجمالي القضايا الواردة للجمعية خلال عام 1430هـ	24
ثالثاً: تحليل إحصائي للقضايا وفقا للأعوام وقياس متغيراتها	26
الفصل الثاني: إحصائيات القضايا الواردة للجمعية حسب التصنيفات الرئيسية لعام 1430هـ	48
أولاً: القضايا الإدارية	49
ثانياً: قضايا السجناء	52
ثالثاً: القضايا القضائية	54
رابعاً: القضايا العمالية	56
خامساً: قضايا الأحوال المدنية	58
سادساً: قضايا الأحوال الشخصية	59
سابعاً: قضايا العنف الأسري	61
ثامناً: قضايا العنف ضد الطفل	63
تاسعاً: قضايا أخرى	65

فهرس الجداول

جدول 7/1/1 إجمالي القضايا الواردة منذ الإنشاء وحتى عام 1430هـ
جدول 7/2/1 إجمالي القضايا الواردة إلى الجمعية حسب الفرع المستلم للقضية والأعوام
جدول 7/3/1 إجمالي القضايا الواردة إلى الجمعية حسب نوع المتقدم والأعوام
جدول 7/4/1 إجمالي القضايا الواردة للجمعية لعام 1430هـ حسب التصنيف
جدول 7/5/1 إجمالي القضايا الواردة للجمعية لعام 1430هـ حسب الفرع
جدول 7/6/1 إجمالي القضايا الواردة للجمعية لعام 1430هـ حسب التصنيف والفرع
جدول 7/7/1 إجمالي القضايا الواردة للجمعية لعام 1430هـ حسب نوع المتقدم والفرع
جدول 2/1/2 إجماليات القضايا الواردة منذ الإنشاء وحتى عام 1430هـ :
جدول 2/2/2 تصنيف القضايا الواردة للجمعية حسب نوعها
جدول 2/1/3 توزيع القضايا حسب الفرع المستلم للقضية
جدول 2/2/3 التحليل الوصفي للقضايا حسب الفرع المستلم للقضية
جدول 2/1/4 إجمالي القضايا الواردة إلى الجمعية الوطنية لحقوق الإنسان حسب نوع المتقدم والأعوام
جدول 2/2/4 التحليل الوصفي للبيانات حسب نوع المتقدم
جدول 2/1/5 توزيع القضايا حسب التصنيف و الفرع المستلم للقضية في عام 1430هـ
جدول 2/2/5التحليل الوصفي للقضايا حسب التصنيف و الفرع المستلم للقضية في عام 1430هـ
جدول 5/1/6 القضايا الإدارية حسب النوع والفرع المستلم للقضية
جدول 5/2/6 القضايا الإدارية حسب الجنسية والفرع المستلم للقضية

جدول5/3/6 القضايا الإدارية حسب المنطقة التي ينتمي إليها صاحب الشكوى أو التي يقطن بها والفرع المستلم للقضية
جدول 5/4/6 القضايا الإدارية حسب الجهة المتظلم منها أو الجهة التي تم مخاطبتها لإزالة أسباب التظلم والفرع المستلم للقضية
جدول 5/5/6 القضايا الإدارية حسب التصنيف والفرع المستلم للقضية
جدول 5/1/7 قضايا السجناء حسب النوع والفرع المستلم للقضية
جدول5/2/7 قضايا السجناء حسب الجنسية والفرع المستلم للقضية
جدول 5/3/7 قضايا السجناء حسب المنطقة التي ينتمي إليها صاحب الشكوى أو التي يقطن بها والفرع المستلم للقضية
جدول 5/4/7 قضايا السجناء حسب الجهة المتظلم منها أو الجهة التي تم مخاطبتها لإزالة أسباب التظلم والفرع المستلم للقضية
جدول 5/5/7 قضايا السجناء حسب التصنيف والفرع المستلم للقضية
جدول 5/1/8 القضايا القضائية حسب النوع والفرع المستلم للقضية
جدول 5/2/8القضايا القضائية حسب الجنسية والفرع المستلم للقضية
جدول 5/3/8 القضايا القضائية حسب المنطقة التي ينتمي إليها صاحب الشكوى أو التي يقطن بها والفرع المستلم للقضية
جدول 5/4/8 القضايا القضائية حسب الجهة المتظلم منها أو الجهة التي تم مخاطبتها لإزالة أسباب التظلم والفرع المستلم للقضية
جدول 5/5/8 القضايا القضائية حسب التصنيف والفرع المستلم للقضية
جدول 5/1/9 القضايا العمالية حسب النوع والفرع المستلم للقضية
جدول 5/2/9 القضايا العمالية حسب الجنسية والفرع المستلم للقضية
جدول 5/3/9 القضايا العمالية حسب المنطقة التي ينتمي إليها صاحب الشكوى أو التي يقطن بها والفرع المستلم للقضية
جدول 5/4/9 القضايا العمالية حسب الجهة المتظلم منها أو الجهة التي تم مخاطبتها لإزالة أسباب التظلم والفرع المستلم للقضية

جدول 5/5/9 القضايا العمالية حسب التصنيف والفرع المستلم للقضية
جدول 5/1/10 قضايا الأحوال المدنية حسب النوع والفرع المستلم للقضية
جدول 5/2/10 قضايا الأحوال المدنية حسب الجنسية والفرع المستلم للقضية
جدول 5/3/10 قضايا الأحوال المدنية حسب المنطقة التي ينتمي إليها صاحب الشكوى أو التي يقطن بها والفرع المستلم للقضية
جدول 5/4/10 قضايا الأحوال المدنية حسب الجهة المتظلم منها أو الجهة التي تم مخاطبتها لإزالة أسباب التظلم والفرع المستلم للقضية
جدول 5/5/10 قضايا الأحوال المدنية حسب التصنيف والفرع المستلم للقضية
جدول 5/1/11 قضايا الأحوال الشخصية حسب النوع والفرع المستلم للقضية
جدول 5/2/11 قضايا الأحوال الشخصية حسب الجنسية والفرع المستلم للقضية
جدول 5/3/11 قضايا الأحوال الشخصية حسب المنطقة التي ينتمي إليها صاحب الشكوى أو التي يقطن بها والفرع المستلم للقضية
جدول 5/4/11 قضايا الأحوال الشخصية حسب الجهة المتظلم منها أو الجهة التي تم مخاطبتها لإزالة أسباب التظلم والفرع المستلم للقضية
جدول 5/5/11 قضايا الأحوال الشخصية حسب التصنيف والفرع المستلم للقضية
جدول 5/1/12 قضايا العنف الأسري حسب النوع والفرع المستلم للقضية
جدول 5/2/12 قضايا العنف الأسري حسب الجنسية والفرع المستلم للقضية
جدول 5/3/12 قضايا العنف الأسري حسب المنطقة التي ينتمي إليها صاحب الشكوى أو التي يقطن بها والفرع المستلم للقضية
جدول 5/4/12 قضايا العنف الأسري حسب الشخص المتظلم منه أو الجهة التي تم مخاطبتها لإزالة أسباب التظلم والفرع المستلم للقضية
جدول 5/5/12 قضايا العنف الأسري حسب التصنيف والفرع المستلم للقضية
جدول 5/1/13 قضايا العنف ضد الطفل حسب النوع والفرع المستلم للقضية
جدول 5/2/13 قضايا العنف ضد الطفل حسب الجنسية والفرع المستلم للقضية

جدول 5/3/13 قضايا العنف ضد الطفل حسب المنطقة التي ينتمي إليها صاحب الشكوى أو التي يقطن بها والفرع المستلم للقضية
جدول 5/4/13 قضايا العنف ضد الطفل حسب الشخص المتظلم منه أو الجهة التي تم مخاطبتها لإزالة أسباب التظلم والفرع المستلم للقضية
جدول 5/5/13 قضايا العنف ضد الطفل حسب التصنيف والفرع المستلم للقضية
جدول 5/1/14 قضايا أخرى حسب النوع والفرع المستلم للقضية
جدول 5/2/14 قضايا أخرى حسب الجنسية والفرع المستلم للقضية
جدول 5/3/14 قضايا أخرى حسب المنطقة التي ينتمي إليها صاحب الشكوى أو التي يقطن بها والفرع المستلم للقضية
جدول 5/4/14 قضايا أخرى حسب الجهة المتظلم منها أو الجهة التي تم مخاطبتها لإزالة أسباب التظلم والفرع المستلم للقضية
جدول 5/5/14 قضايا أخرى حسب التصنيف والفرع المستلم للقضية

فهرس الأشكال

شكل 6/1/1 إجمالي القضايا حسب التصنيفات الرئيسي
شكل 6/2/1 إجمالي القضايا حسب الأعوام
شكل 6/3/1 إجمالي القضايا حسب الفرع المستلم للقضية
شكل 6/4/1 إجمالي القضايا الواردة حسب نوع المتقدم
شكل 6/5/1 إجمالي القضايا الواردة للجمعية لعام 1430هـ حسب التصنيف
شكل 6/6/1 إجمالي القضايا الواردة للجمعية لعام 1430هـ حسب الفرع
شكل10/1/2 إجماليات القضايا الواردة منذ الإنشاء وحتى عام 1430هـ :
شكل 10/2/2_تصنيف القضايا الواردة للجمعية حسب نوعها
شكل 10 /3/2 القضايا الإدارية
شكل 10/4/2 قضايا السجناء
شكل10/5/2قضايا العمالية
شكل 10/6/2 قضايا العنف الأسري
شكل 10/7/2قضايا الأحوال الشخصية
شكل 10/8/2 قضايا الأحوال المدنية
شكل 10/9/2 القضايا القضائية
شكل 10/10/2 قضايا أخرى
شكل 7/1/3 إجمالي القضايا حسب الفرع المستلم للقضية
شكل 7/2/3 المركز الرئيسي الرياض

شكل 7/3/3فرع منطقةجدة
شكل 7/4/3 فرع منطقة جازان
شكل 7/5/3 فرع المنطقة الشرقية
شكل 7/6/3 فرع منطقة الجوف
شكل 7/7/3 فرع مكتب مكة المكرمة
شكل 4/1/4 توزيع المتقدمين حسب نوعهم
شكل 4/2/4 إجمالي القضايا الواردة حسب نوع المتقدم والسنوات
شكل 4/3/4 الإناث
شكل 4/4/4 الذكور
شكل 9/1/5 القضايا الإدارية
شكل 9/2/5 قضايا السجناء
شكل 9/3/5 القضايا القضائية
شكل 9/4/5 القضايا العمالية
شكل 9/5/5 قضايا الأحوال المدنية
شكل 9/6/5 قضايا الأحوال الشخصية
شكل 9/7/5 قضايا العنف الأسري
شكل 9/8/5 قضايا العنف ضد الطفل
شكل 9/9/5 قضايا أخرى

المقدمة

يقدم هذا التقرير خلاصة الجهود والأعمال التي تقوم بها الجمعية سنوياً ، و ي حتوي على إحصائيات القضايا الواردة وأنشطة الجمعية للعام 1430هـ ، حيث تهدف الجمعية من خلال إصدار هذا التقرير ومن خلال الإحصائيات الواردة فيه إلى أن يكون مرجعا للباحثين والمهتمين بقضايا حقوق الإنسان ، بالإضافة إلى انه مؤشر للجمعية و للأجهزة الحكومية وغير الحكومية على حد سواء للتعرف على الإشكاليات التي تواجه أفراد المجتمع عند تعاملهم مع هذه الأجهزة ، وما ينبغي عمله من أجل تطوير وتحسين أدائها ، ويمكّن الجمعية من إجراء مقارنة لهذا الأداء بين السَّنة الحالية والسنوات الماضية. كما يساعد التقرير على معرفة وتحديد ما يمكن اعتباره مشكلة، أو ظاهرة تستلزم إجراء دراسات شاملة ومعمقة بهدف إيجاد حلول لها.

ويضم هذا التقرير إحصائيات للشكاوى الواردة للجمعية ل عام 1430هـ والتي بلغت (4001) شكوى تنقسم إلى تصنيفات رئيسية (قضايا إدارية، قضايا سجناء، قضايا عمالية، قضايا عنف أسري، قضايا أحوال مدنية، قضايا أحوال شخصية، قضايا قضائية، قضايا عنف ضد الأطفال، وقضايا أخرى)، يبين فيها بيانات مقدم الشكوى : نوعه، وجنسيته، ومقر إقامته، والجهة المخاطبة لمعالجة الشكوى أو المتظلم منها ، والتصنيف الفرعي للشكوى ، بالإضافة إلى تحليل إحصائي للقضايا وفقاً للسنوات الماضية وقياس متغيراتها، ومما يجدر الإشارة إليه أن الجمعية قد أضافت في هذا العام تصنيف قضايا "العنف ضد الأطفال" وذلك لضرورة إلقاء الضوء على العنف الموجه ضد هذه الفئة باعتبارها قضية شائكة تمس أكثر حلقات المجتمع ضعفا وتستوجب منا اهتماما وتركيزا خاصا بحيث يتم فصلها عن قضايا العنف الأسري .

كما يضم التقرير كافةنشاطات الجمعية من حيث : الزيارات الميدانية، والوفود الزائرة للجمعية، والفعاليات التي تم تنظيمها أو المُشارَك بها، وأيضاً يتضمن التقرير مذكرات التفاهم التي تم توقيعها مع عدد من الجهات في نفس العام ، بالإضافة إلى البيانات ، والمخاطبات الصادرة من الجمعية والواردة إليها و إصدارات الجمعية لنفس العام.

رئيس الجمعية الوطنية لحقوق الإنسان

د.مفلح بن ربيعان القحطاني

الباب الأول:

إحصائيات القضايا الواردة للجمعية

تعريف القضايا حسب تصنيفاتها

تتلقى الجمعية القضايا عبر الفاكس والبريد، أو البريد الإليكتروني، أو الحضور الشخصي للمتظلمين، وهي مصنفة على النحو التالي :

1- قضايا إدارية:

هي ما يرد إلى الجمعية من شكاوى ضد الجهات الحكومية والمتضمنة طلب إعادة النظر في قرار صادر، أو طلب عفو ملكي، أو مطالبة بتنفيذ حكم قضائي، أو اعتداء على ممتلكات، اعتراض على قرار، أخطاء طبية ، تعدي أو منع من ممارسة حق من بعض الجهات الإدارية، بطالة ، ترحيل إجباري، طلب تعديل وظيفي ، إلحاق الضرر نتيجة تلوث بيئي، سوء خدمة عميل، طلب إعادة للوظيفة، طلب ترحيل، نقل، ممارسة عنف ضد موظف، الفصل من الوظيفة بسبب تهمة، الفصل التعسفي، المطالبة بمستحقات مالية أو إدارية، ملاحقة غير نظامية، طول مدة الإجراءات، نقل تعسفي، طلب تعويضات، منع من السفر بسبب قرار إداري.

2-قضايا سجناء:

هي ما يرد إلى الجمعية من شكاوى متعلقة بطلب عفو عن بقية المدة، اعتراض على ترحيل سجين، تردي الحالة الصحية في السجن، انتهاء محكوميه سجين ولم يطلق سراحه، التظلم من عدم المحاكمة، طلب نقل إلى سجن آخر، طلب ترحيل، طلب رعاية صحية، سوء معاملة وتعدي وتجاوز للأنظمة داخل السجن، منع من الزيارة، مطالبة بإطلاق سراح.

٣ -قضايا عمالية:

هي ما يرد إلى الجمعية من شكاوى متعلقة بالأفراد الخاضعين لنظام العمل، والذين يتظلمون من إجبارهم على دفع رسوم تجديد إقامة، اعتراض على قرار، تأخر قرار التعيين، حرمان من الترقية، تخفيض الدرجة الوظيفية، ترحيل إجباري، طلب نقل كفالة، تعرض العامل لعنف نفسي، فصل بسبب تهمة، فصل تعسفي، حرمان العامل من حقوقه المالية، إجباره على عمل غير المتفق عليه في عقد العمل، إرغام على تقاعد مبكر، مطالبة بالتأمين الصحي، طلب إعادة للعمل، منع العامل من السفر إلى بلاده.

٤ -**قضايا عنف أسري :**

هي ما يرد إلى الجمعية من شكاوى متعلقة بعنف داخل محيط الأسرة بسبب عنف بدني، نفسي،عنف ناتج عن إدمان،اتهام وقذف،تحرش جنسي،اغتصاب جنسي، حرمان من التعليم، حرمان من العمل، حرمان من الراتب أو تعدي على ممتلكات، حرمان من الزواج، حرمان من رؤية الأم،طلب إيواء.

٥ -**قضايا أحوال شخصية:**

هي ما يرد إلى الجمعية من شكاوى، متعلقة بحقوق شخصية لأحد أفراد الأسرة أو تتعلق بالطلاق، الخلع، الحضانة، النفقة، التعليق والهجر، نزع ولاية، حرمان من رؤية الأولاد، حرمان من الميراث، عدم الاعتراف بالزواج.

٦ -**قضايا أحوال مدنية:**

هي ما يرد إلى الجمعية من طلبات، أو شكاوى متعلقة بسحب الجنسية، طلب استردادها، سحب الأوراق الثبوتية، عدم إضافة الأبناء، أو عدم توثيق بعض الوقائع الخاصة بالأحوال المدنية.

٧ -**قضايا قضائية:**

هي ما يرد إلى الجمعية من شكاوى متعلقة بقضايا طال نظرها أمام الجهات القضائية، أو عدم الحصول على محاكمة عادله،أو شكاوى ضد بعض القضاة لسوء معاملتهم، أو امتناعهم عن النظر في القضايا، أو اعتراض على حكم، أو طلب تعويضات، أو المنع من السفر بسبب حكم قضائي.

٨ -**قضايا العنف ضد الطفل:**

هي شكاوى ترد للجمعية عن أنواع من العنف يتعرض لها أطفال(18 سنة فما دون) من إساءة جسدية أو نفسية أو جنسية، أو أطفال حرموا من التعليم و من أوراقهم الثبوتية، أيضا حرمان الطفل من رؤية الأم و من رؤية الأب أو حجزه أو إهماله ، بالإضافة إلى قضايا زواج الأطفال، ويبلغ عن هذا النوع من القضايا على الأغلب أحد أفراد الأسرة أومن أقارب الطفل أومن المدرسة أو الجيران أو المعارف .

٩ –**قضايا "أخرى":**

تشمل قضايا المنازعات بين الأفراد أو الشركات أو طلبات المساعدات المالية، أو المطالبة بتبني بعض المقترحات، أو تقديم استشارات قانونية وشرعية.

الفصل الأول:

إجمالي إحصائيات القضايا الواردة للجمعية

أولاً: إجماليات القضايا الواردة منذ الإنشاء وحتى عام 1430هـ:

إجمالي القضايا الواردة

جدول 7/1/1

	إدارية	سجناء	عمالية	عنف أسري	أحوال شخصية	أحوال مدنية	العنف ضد الأطفال	قضائية	أخرى	المجموع
عام 1425هـ 2004م	193	271	289	44	37	66		56	158	1114
عام 1426هـ 2005م	822	636	378	284	296	217		251	995	3879
عام 1427هـ 2006م	912	603	422	385	298	307		183	465	3575
عام 1428هـ 2007م	1247	670	341	265	294	331		210	443	3801
عام 1429هـ 2008م	1530	794	543	306	294	365		242	448	4522
عام 1430هـ 2009م	1556	558	386	257	311	239	72	176	446	4001
المجموع	6260	3532	2359	1541	1530	1525	72	1118	2955	20892

إجمالي القضايا حسب التصنيفات الرئيسية

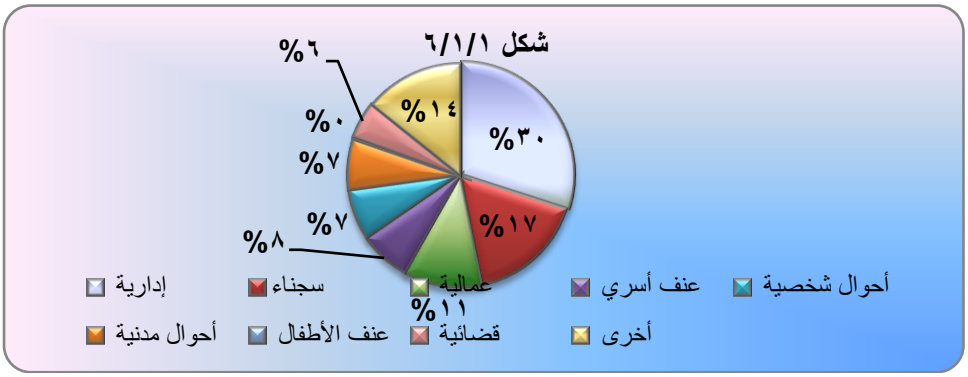

إجمالي القضايا حسب الأعوام

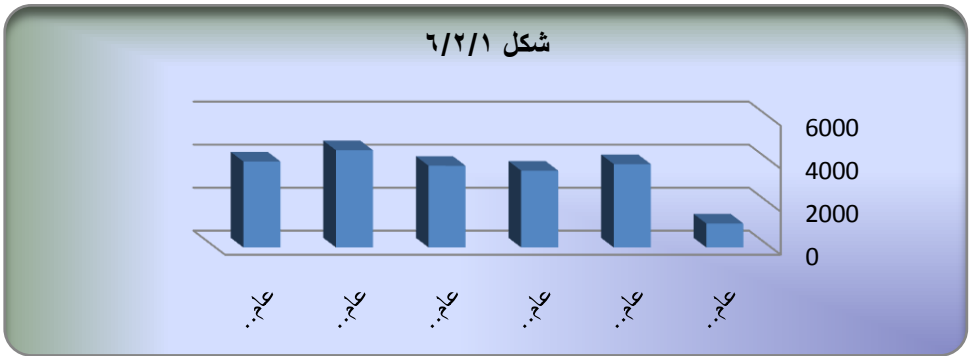

إجمالي القضايا الواردة إلى الجمعية حسب الفرع المستلم للقضية والأعوام

جدول 7/2/1

	الرياض	جدة	جازان	الشرقية	الجوف	مكة المكرمة	المجموع
عام 1425هـ 2004م	787	327	-	-	-	-	1114
عام 1426هـ 2005م	1822	1940	117	-	-	-	3879
عام 1427هـ 2006م	1184	1503	628	260	-	-	3575
عام 1428هـ 2007م	1581	1241	435	301	43	200	3801
عام 1429هـ 2008م	2008	1031	689	391	126	277	4522
عام 1430هـ 2009م	1536	867	764	435	93	306	4001
المجموع	8918	6909	2633	1387	262	783	20892

إجمالي القضايا حسب الفرع المستلم للقضية

شكل ٦/٣/١

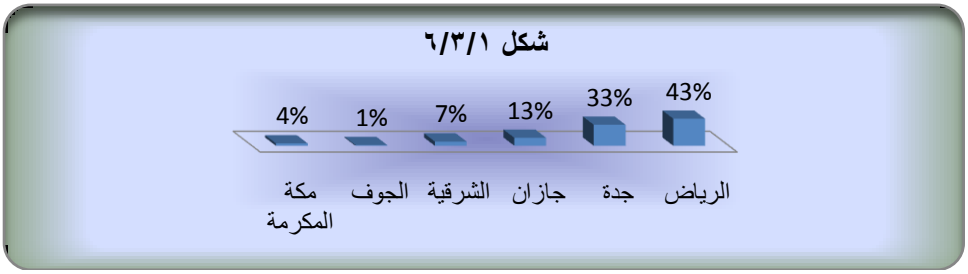

إجمالي القضايا الواردة إلى الجمعية حسب نوع المتقدم والأعوام

جدول 7/3/1

	إناث	ذكور	المجموع
عام 1425هـ 2004م	267	847	1114
عام 1426هـ 2005م	1028	2851	3879
عام 1427هـ 2006م	1095	2480	3575
عام 1428هـ 2007م	1260	2541	3801
عام 1429هـ 2008م	1495	3027	4522
عام 1430هـ 2009م	1297	2704	4001
المجموع	6442	14450	20892

إجمالي القضايا الواردة حسب نوع المتقدم

شكل ٦/٤/١

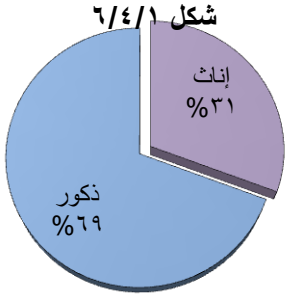

ثانياً: إحصائيات القضايا الواردة في عام 1430هـ :

إجمالي القضايا الواردة للجمعية لعام 1430هـ حسب التصنيف

جدول 7/4/1

	إدارية	سجناء	عمالية	عنف أسري	أحوال شخصية	أحوال مدنية	العنف ضد الأطفال	قضائية	أخرى	المجموع
عام 1430هـ 2008م	1556	558	386	257	311	239	72	176	446	4001

شكل ٦/٥/١

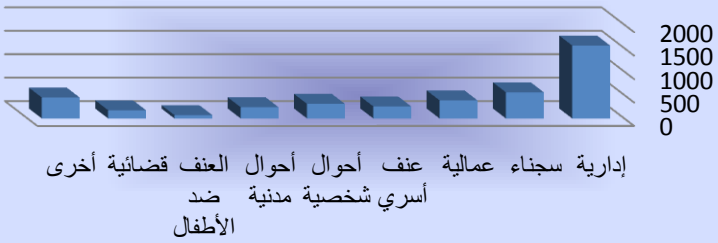

إجمالي القضايا الواردة للجمعية لعام 1430هـ حسب الفرع

جدول 7/5/1

	الرياض	جدة	جازان	الشرقية	الجوف	مكة المكرمة	المجموع
عام 1430هـ 2009م	1536	867	764	435	93	306	4001

شكل ٦/٦/١

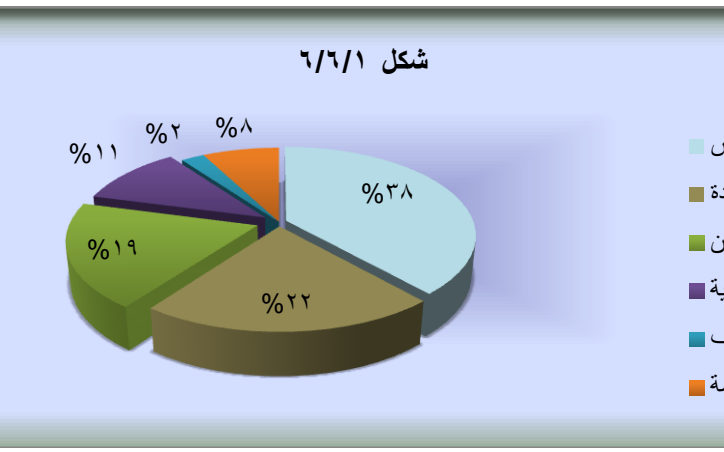

إجمالي القضايا الواردة للجمعية لعام 1430هـ حسب التصنيف والفرع

جدول 7/6/1

	الرياض	جدة	جازان	الشرقية	الجوف	مكة المكرمة	المجموع
إدارية	592	265	413	135	40	111	1556
سجناء	259	98	78	70	21	32	558
قضائية	50	73	12	18	5	18	176
عمالية	148	62	39	95	6	36	386
أحوال مدنية	79	46	50	32	6	26	239
أحوال شخصية	121	89	49	26	4	22	311
العنف الأسري	91	77	30	31	6	22	257
العنف ضد الأطفال	13	26	22	4	2	5	72
أخرى	183	131	71	24	3	34	446
المجموع	1536	867	764	435	93	306	4001

إجمالي القضايا الواردة للجمعية لعام 1430هـ حسب نوع المتقدم والفرع

جدول 7/7/1

	الرياض	جدة	جازان	الشرقية	الجوف	مكة المكرمة	المجموع
ذكور	1003	507	638	286	71	199	2704
إناث	533	360	126	149	22	107	1297
المجموع	1536	867	764	435	93	306	4001

ثالثاً تحليل إحصائي للقضايا وفقا للأحوال الماضية وقياس متغيراتها

إجماليات القضايا الواردة منذ الإنشاء وحتى عام 1430هـ:

يبلغ عدد القضايا الواردة إلى الجمعية الوطنية لحقوق الإنسان منذ إنشائها وحتى عام 1430هـ **(20892)** قضية موزعة على النحو التالي:

جدول 2/1/2

	إدارية	سجناء	عمالية	عنف أسري	أحوال شخصية	أحوال مدنية	العنف ضد الأطفال	قضائية	أخرى	المجموع	نسبه التغير
عام 1425هـ 2004م	193	271	289	44	37	66		56	158	1114	
عام 1426هـ 2005م	822	636	378	284	296	217		251	995	3879	2.48
عام 1427هـ 2006م	912	603	422	385	298	307		183	465	3575	-7.84
عام 1428هـ 2007م	1247	670	341	265	294	331		210	443	3801	6.32
عام 1429هـ 2008م	1530	794	543	306	294	365		242	448	4522	18.97
عام 1430هـ 2009م	1556	558	386	257	311	239	72	176	446	4001	-11.52
المجموع	**6260**	**3532**	**2359**	**1541**	**1530**	**1525**	**72**	**1118**	**2955**	**20892**	

شكل٢/١/١٠



من الجدول 2/1/2 نلاحظ بأن:

١ -بلغ عدد القضايا الواردة للجمعية في عام 1426هـ (3879) قضية، حيث سجلت زيادة بنسبة 248.2 % أي ما يقارب زيادة أكثر بضعفين عن سنة إنشاء الجمعية .

٢ -بلغ عدد القضايا الواردة للجمعية في عام 1430 هـ (4001) قضية ، حيث سجلت زيادة بنسبة 259% أي ما يقارب ثلاث أضعاف عدد القضايا المعروضة على الجمعية في عامها الأول.

٣ -شهد عام 1430 هـ تراجع في عدد القضايا الواردة للجمعية مقارنة بالعام الذي يسبقه حيث كان إجمالي عدد القضايا الواردة للجمعية بجميع فروعها (4001) قضية ، بينما كان عدد القضايا المسجلة عام 1429 هـ (4522) قضية وتعتبر هي الأعلى من حيث عدد القضايا التي وردت للجمعية.

أولا :- تصنيف القضايا الواردة للجمعية حسب نوعها

التحليل الوصفي لمتغيرات الدراسة

جدول 2/2/2

نوع القضايا	عدد السنوات	المدى	أعلى قيمة	أقل قيمة	المجموع	الخطأ المعياري	الوسيط	الانحراف المعياري	الاختلاف	الوسط الحسابي
إدارية	6	1363	1556	193	6260	211	1080	516	266091	1043
سجناء	6	523	794	271	3532	71	620	175	30615	589
عمالية	6	254	543	289	2359	35	382	86	7427	393
عنف أسري	6	341	385	44	1541	47	275	114	12989	257
أحوال شخصية	6	274	311	37	1530	44	295	107	11446	255
أحوال مدنية	6	299	365	66	1525	44	273	108	11599	254
العنف ضد الأطفال	1	72	72	0	72	12	0	29	864	12
قضائية	6	195	251	56	1118	29	197	71	4989	186
أخرى	6	837	995	158	2955	111	447	273	74349	493

يوضح الشكل البياني10/2/1 النسبة التي يمثلها كل تصنيف من إجمالي القضايا الواردة للجمعية وفقاً لترتيب القضايا من حيث العدد:

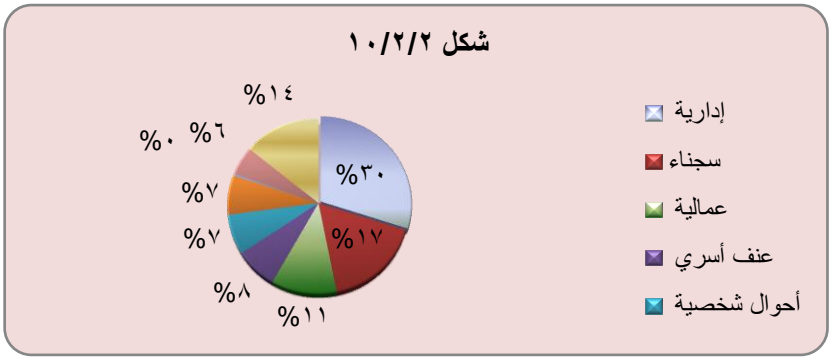

القضايا الإدارية

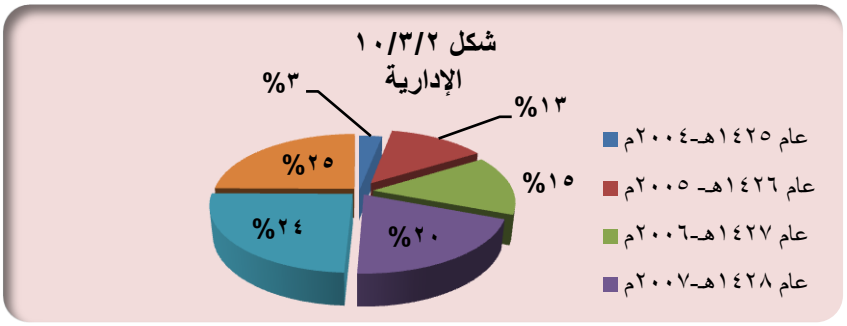

نلاحظ من الجدول 2/2/2 التحليل الوصفي للقضايا الإدارية ويبين مجموع القضايا الواردة خلال السنوات الستة الماضية حيث بلغت (6260) قضية، يظهر من الشكل البياني 10/3/1 أن أقل القضايا الواردة كانت في عام 1425 هـ - 2004 م أي بنسبة 3%، وفي عام 1430 هـ - 2009 م بلغت نسبة القضايا الإدارية المسجلة 25% من إجمالي القضايا الإدارية الواردة للجمعية منذ تأسيسها وذلك بزيادة قدرها 22% ، وقد تصدرت القضايا الإدارية المرتبة الأولى من حيث عدد القضايا الواردة للجمعية منذ إنشائها حيث تمثل 30% من إجمالي القضايا الواردة لجميع الفروع .

قضايا السجناء:

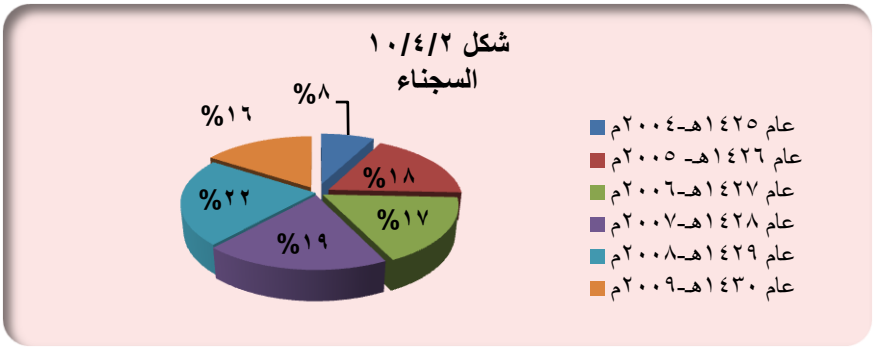

يوضح الجدول 2/2/2 التحليل الوصفي لقضايا السجناء حيث بلغ مجموع القضايا الواردة خلال السنوات الستة الماضية(3532) قضية ويلاحظ من الشكل البياني 10/4/1 أن أقل القضايا الواردة كانت في عام 1425 هـ - 2004 م بنسبة 8% .بينما سجل في عام 1429 هـ - 2008 م زيادة في عدد قضايا السجناء الواردة بنسبة 22% من إجمالي القضايا منذ تأسيس الجمعية ، فيما تراجع عدد قضايا السجناء في عام 1430 هـ - 2009 م إلى 16% بانخفاض مقداره 6% عن السنة السابقة وبنسبة زيادة قدرها 8 % عن سنة إنشاء الجمعية ، وتمثل قضايا السجناء 17% من إجمالي القضايا الواردة للجمعية من جميع الفروع .

القضايا العمالية

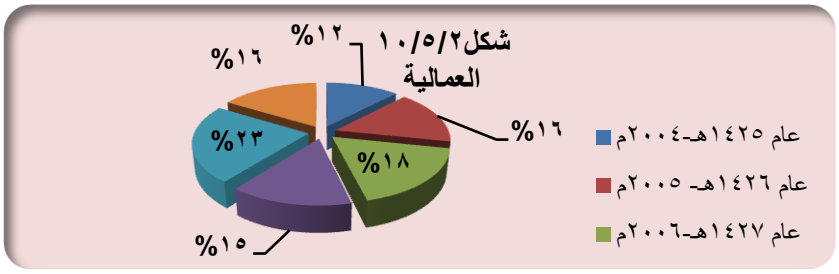

نلاحظ من الجدول 2/2/2 التحليل الوصفي للقضايا العمالية والتي بلغ مجموع قضاياها خلال السنوات الستة الماضية (2359) قضية ، حيث يظهر من الشكل البياني 10/5/1 أن أقل القضايا الواردة كانت في عام 1425 هـ - 2004 م بنسبة 12% ، أما في عام 1429 هـ - 2008 م بلغت نسبة القضايا العمالية 23% من إجمالي القضايا العمالية الواردة حيث تعتبر أعلى نسبة منذ إنشاء الجمعية ، فيما تراجعت عدد القضايا العمالية الواردة عام 1430 هـ - 2009 بنسبة 16% بانخفاض

مقداره 9 % عن السنة السابقة وبنسبة زيادة قدرها 11% عن سنة إنشاء الجمعية ، وتمثل القضايا العمالية 11% من عدد القضايا الواردة للجمعية .

قضايا العنف الأسري :

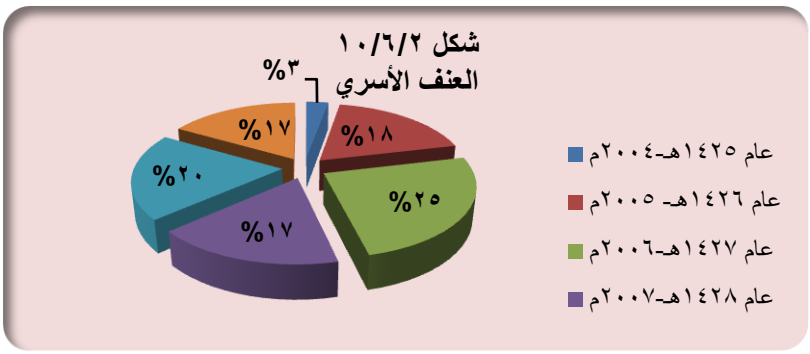

يبين الجدول 2/2/2 التحليل الوصفي لقضايا العنف الأسري حيث بلغ مجموع القضايا الواردة خلال السنوات الستة الماضية (1541) قضية ، يظهر من الشكل البياني 10/6/1 أن أقل قضايا العنف الأسري كانت في عام 1425 هـ - 2004 م بنسبة 3 % ، بينما سجلت أعلى نسبة لقضايا العنف الأسري في عام 1427هـ حيث بلغت نسبة الزيادة 25% من إجمالي القضايا الواردة للجمعية منذ تأسيسها في حين تراجعت قضايا العنف الأسري لعام 1430 هـ - 2009 م إلى 17 % بانخفاض مقداره 3 % عن السنة السابقة وبنسبة زيادة قدرها 14% عن سنة إنشاء الجمعية ، تمثل قضايا العنف الأسري 7% من إجمالي القضايا الواردة للجمعية.

قضايا الأحوال الشخصية

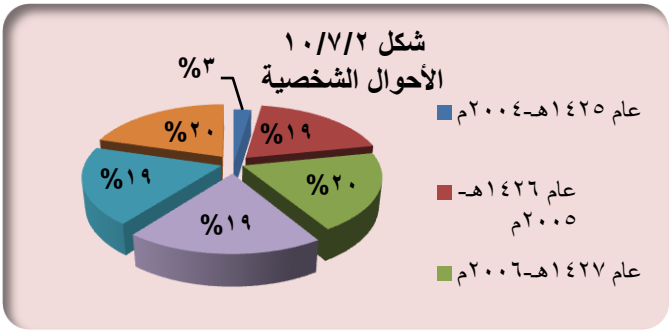

نلاحظ من الجدول 2/2/2 التحليل الوصفي لقضايا الأحوال الشخصية حيث بلغ مجموع القضايا الواردة خلال السنوات الستة الماضية 153 قضية ، ويظهر من الشكل البياني 10/7/1قلة عدد القضايا الواردة في عام 1425هـ - 2004م بنسبة 3% ، فيما ارتفع عدد قضايا الأحوال الشخصية في عام 1427هـ -

2006 م وعام 1430هـ - 2009 م حيث بلغت نسبتها 20% من إجمالي قضايا الأحوال الشخصية الواردة منذ الإنشاء.

قضايا الأحوال المدنية

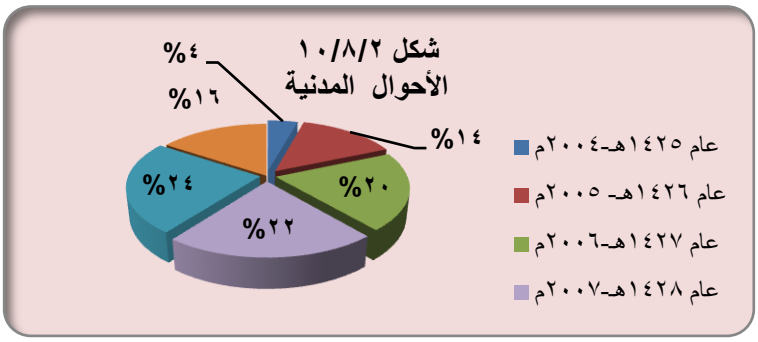

نلاحظ من الجدول 2/2/2 التحليل الوصفي لقضايا الأحوال المدنية حيث بلغ مجموع القضايا الواردة خلال السنوات الستة الماضية 1525 قضية ، ويبين الشكل البياني 10/8/1 قلة القضايا الواردة في عام 1425هـ - 2004م بنسبة 4% ، وفي عام 1429هـ - 2008م ارتفع عدد القضايا المسجلة للأحوال المدنية حيث بلغت نسبتها 24% من إجمالي قضايا الأحوال المدنية الواردة للجمعية منذ تأسيسها ، بينما سجل عام 1430هـ - 2009م تراجعاً في نسبة القضايا الواردة بلغ 16% بانخفاض مقداره 8 % عن السنة السابقة وبنسبة زيادة قدرها 12% عن سنة إنشاء الجمعية ، تمثل قضايا الأحوال المدنية 7% من إجمالي القضايا الواردة للجمعية .

قضايا العنف ضد الأطفال

استحدثت الجمعية الوطنية لحقوق الإنسان هذا العام تصنيف يختص بقضايا العنف ضد الأطفال ، وذلك لإلقاء الضوء على العنف الموجة ضد هذه الفئة باعتبارها قضية شائكة تمس أكثر حلقات المجتمع ضعفا وتستوجب منا اهتماما وتركيزاً خاصاً حيث تم فصلها عن قضايا العنف الأسري ،حيث بلغ مجموع قضايا العنف ضد الأطفال لجميع الفروع 72 قضية .

القضايا القضائية

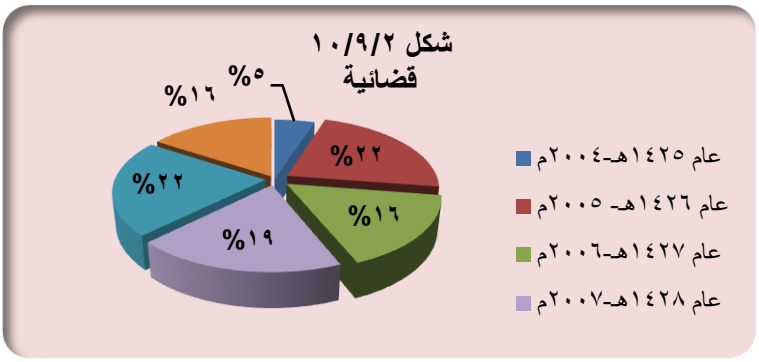

نلاحظ من الجدول 2/2/2 التحليل الوصفي للقضايا القضائية حيث بلغ مجموع القضايا خلال السنوات الماضية 1118 قضية ، يبين الشكل البياني 10/9/1 قلة عدد القضايا الواردة في عام 1425 هـ - 2004م وذلك بنسبة 5% بينما ارتفع عدد القضايا المسجلة في عام 1426 هـ - 2005 م بنسبة 22% من إجمالي القضايا القضائية الواردة للجمعية منذ تأسيسها ، وفي عام 1430 هـ - 2009م سجل انخفاضاً في عدد القضايا الواردة بنسبة 16% بانخفاض مقداره 6%عن السنة السابقة وبنسبة زيادة قدرها 11% عن سنة إنشاء الجمعية .

القضايا الأخرى

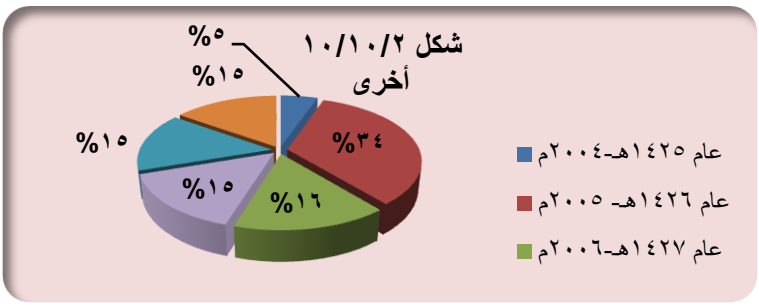

نلاحظ من الجدول 2/2/2 التحليل الوصفي للقضايا الأخرى حيث يبين مجموع القضايا الواردة خلال السنوات الماضية والتي بلغت 2955 قضية ، يظهر من الشكل البياني 10/10/1 أن أقل القضايا الواردة كانت عام 1425 هـ - 2004م بنسبة 5% بينما سجل عام 1426 هـ - 2005 م ارتفاعاً في عدد القضايا الأخرى الواردة إلى الجمعية بلغت نسبتها 34% من إجمالي القضايا الأخرى الواردة للجمعية منذ تأسيسها ، في حين تساوت نسبة القضايا الأخرى في عام 1429هـ وعام 1430هـ حيث بلغت 15 % بنسبة زيادة قدرها 10% عن سنة إنشاء الجمعية ، تمثل القضايا الأخرى 14% من إجمالي القضايا الواردة للجمعية .

ثانياً : توزيع القضايا حسب الفرع المستلم للقضية:

يتناول هذا الجزء دور فروع الجمعية في تلقي القضايا حيث يبين النمو السريع والمتزايد لكل فرع فقد بدأت الجمعية بفرعين فقط في عام 1425هـ أما في عام 1428هـ أصبح للجمعية ستة فروع موزعة على مناطق المملكة العربية السعودية ويظهر الجدول التالي إجمالي القضايا الواردة إلى الجمعية الوطنية لحقوق الإنسان حسب الفرع المستلم للقضية والأعوام :

جدول 2/1/3

	الرياض	جدة	جازان	الشرقية	الجوف	مكة المكرمة	المجموع
عام 1425هـ 2004م	787	327	-	-	-	-	1114
عام 1426هـ 2005م	1822	1940	117	-	-	-	3879
عام 1427هـ 2006م	1184	1503	628	260	-	-	3575
عام 1428هـ 2007م	1581	1241	435	301	43	200	3801
عام 1429هـ 2008م	2008	1031	689	391	126	277	4522
عام 1430هـ 2009م	1536	867	764	435	93	306	4001

نلاحظ من الجدول النقاط التالية :

١. سجل العام الثاني لتأسيس الجمعية زيادة مطـ رًدة وملحوظة في عدد القضايا الواردة لجميع فروع الجمعية.

٢. تصدر المركز الرئيسي الرياض عدد القضايا الواردة إليه لجميع السنوات وذلك يرجع لزيادة عدد المقيمين في المدينة وتنوع الثقافات بها.

٣. سجل عام 1430 هـ تراجع في عدد القضايا الواردة في كلاً من المقر الرئيسي الرياض و فرع منطقة جدة وفرع منطقة الجوف .

٤. يشكل فرع مكتب مكة أقل الفروع زيادة في عدد القضايا الواردة له يليه فرع المنطقة الشرقية .

إجمالي القضايا حسب الفرع المستلم للقضية

شكل ٧/١/٣

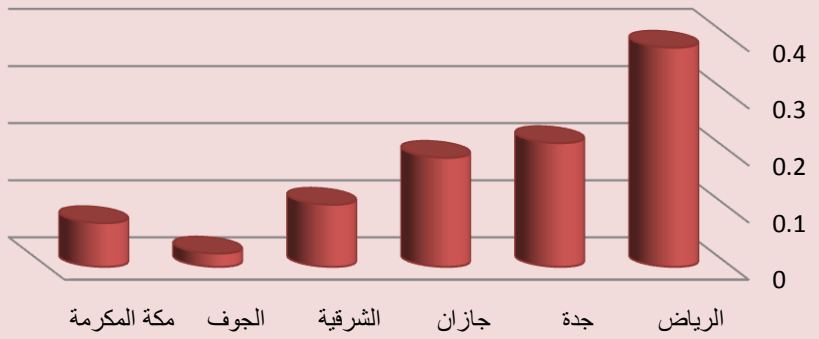

التحليل الوصفي لمتغيرات الدراسة :

جدول 2/2/3

الفرع	عدد السنوات	المدى	أعلى قيمة	أقل قيمة	المجموع	الخطأ المعياري	الوسيط	الانحراف المعياري	الاختلاف	الوسط الحسابي
الرياض	6	1221	2008	787	8918	180	1559	442	195342	1486
جده	6	1613	1940	327	6909	226	1136	553	305711	1152
جازان	5	647	764	117	2633	116	628	259	67294	527
الشرقية	4	175	435	260	1387	40	346	80	6455	347
الجوف	3	83	126	43	262	24	93	42	1746	87
مكة المكرمة	3	106	306	200	783	32	277	55	3001	261

المركز الرئيسي الرياض

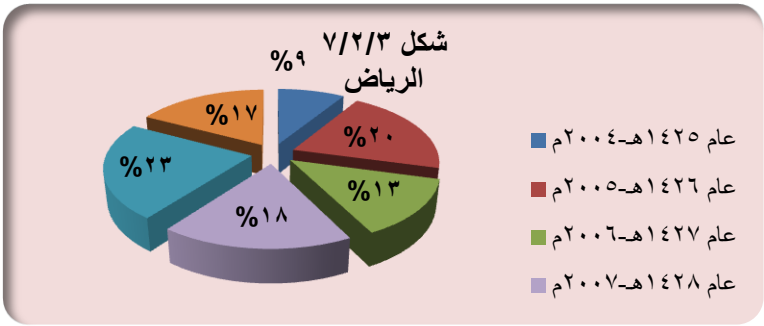

نلاحظ من الجدول **2/2/3** التحليل الوصفي للقضايا الواردة حسب الفرع المستلم للقضية حيث يبين الجدول مجموع القضايا الواردة للمركز الرئيسي بالرياض خلال السنوات الستة الماضية والتي بلغت 8918 قضية ويظهر من الشكل البياني 7/2/2 قلة عدد القضايا الواردة في عام 1425 هـ - 2004 م بنسبة 9 % ، أما في عام 1429 هـ - 2008 م سجل المركز الرئيسي بالرياض ارتفاعاً في عدد القضايا الواردة بلغت نسبتها 23% من إجمالي القضايا منذ التأسيس وفي عام 1430 هـ - 2009م انخفض عدد القضايا الواردة لهذا الفرع إلى 17% بانخفاض قدره 6% عن السنة السابقة وبنسبة زيادة قدرها 8 % عن سنة إنشاء الجمعية .

فرع منطقة جدة

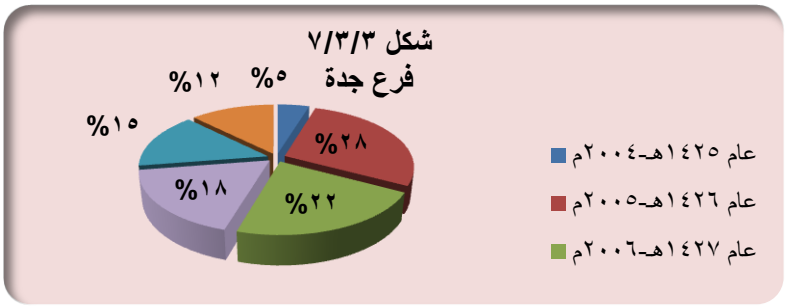

نلاحظ من الجدول **2/2/3** التحليل الوصفي للقضايا الواردة لفرع منطقة جد ة حيث يبين مجموع القضايا الواردة خلال السنوات الستة الماضية 6909 قضية ، ويظهر من الشكل البياني 7/3/2 قلة عدد القضايا الواردة للفرع في عام 1425 هـ - 2004 م بنسبة 5 % ، أما في عام 1426 هـ - 2005 م لوحظ ارتفاع في عدد القضايا بنسبة 28% من أجمالي القضايا الواردة لفرع جدة منذ تأسيسه بينما سجل تراجع لعدد القضايا الواردة

للفرع عام 1430 هـ - 2009م بنسبة 12 % بانخفاض مقداره 3 % عن السنة السابقة وبنسبة زيادة قدرها 8% عن سنة إنشاء الفرع .

فرع منطقة جازان

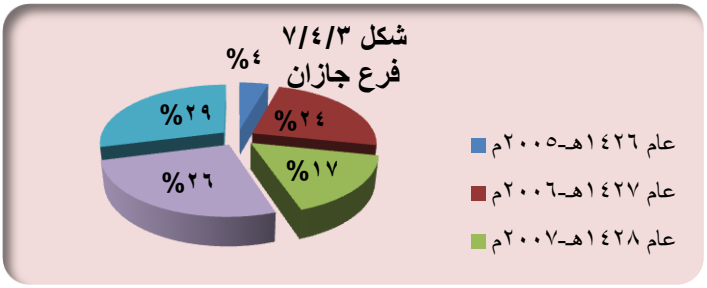

نلاحظ من الجدول **2/2/3** التحليل الوصفي للقضايا الواردة لفرع جازان حيث يظهر الجدول مجموع القضايا الواردة خلال السنوات الخمس الماضية والتي بلغت263 قضية ، كما يظهر من الشكل البياني 7/4/2 قلة عدد القضايا الواردة في عام 1426 هـ - 2005م بنسبة 4 % ، وفي عام 1430 هـ - 2009 م سجل الفرع ارتفاعاً في عدد القضايا الواردة بنسبة 29% من إجمالي القضايا الواردة للفرع منذ تأسيسه بنسبة زيادة قدرها 25% عن سنة إنشاء الفرع.

فرع المنطقة الشرقية

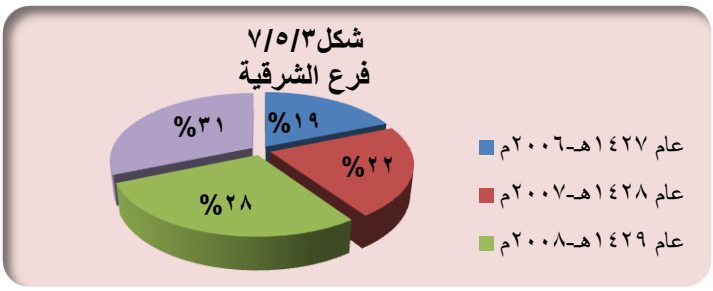

يبين الجدول **2/2/3** التحليل الوصفي للقضايا الواردة لفرع المنطقة الشرقية حيث يظهر الجدول مجموع القضايا الواردة خلال السنوات الأربع الماضية لعمل الفرع والتي بل غت 1387 قضية ، و يتضح من الشكل البياني 7/5/2 قلة القضايا الواردة في عام 1427 هـ - 2006 م والتي بلغت نسبتها 19 % و في عام 1430 هـ - 2009 م سجل الفرع ارتفاع في عدد القضايا الواردة وذلك بنسبة 31% من إجمالي القضايا الواردة لفرع المنطقة الشرقية منذ تأسيسه بنسبة زيادة قدرها 25% عن سنة إنشاء الفرع .

فرع منطقة الجوف

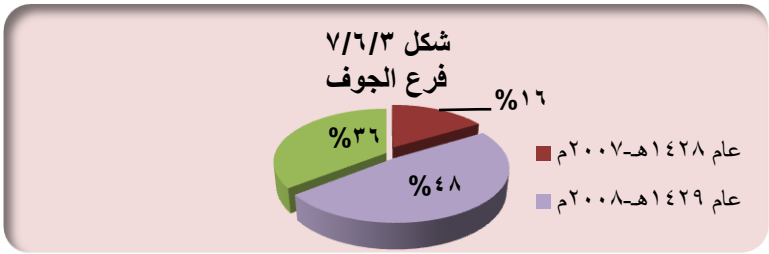

نلاحظ من الجدول **2/2/3** التحليل الوصفي للقضايا الواردة لفرع منطقة الجوف حيث يظهر الجدول مجموع القضايا الواردة خلال السنوات الثلاث الماضية لعمل الفرع والتي بلغت 262 قضية ، ويبين الشكل البياني 7/6/2 قلة عدد القضايا الواردة في عام 1428 هـ - 2007م وذلك بنسبة 16 % وفي عام 1429 هـ - 2008 م سجل الفرع زيادة في عدد القضايا الواردة بنسبة 48% من إجمالي القضايا الواردة للفرع منذ تأسيسه.

فرع مكتب مكة المكرمة

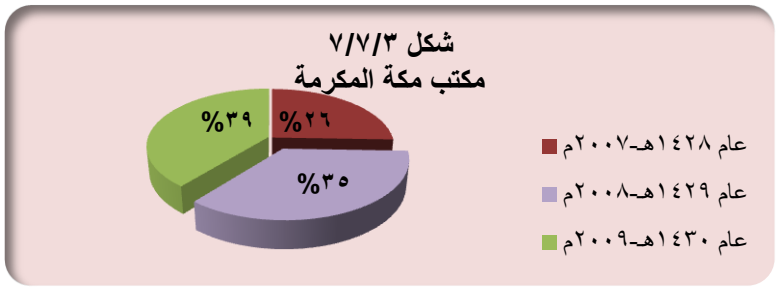

نلاحظ من الجدول **2/2/3** التحليل الوصفي للقضايا الواردة لفرع مكتب مكة المكرمة حيث يظهر الجدول أن مجموع القضايا الواردة خلال السنوات الأربع الماضية منذ إنشاء الفرع بلغت 783 قضية ، و يظهر من الشكل البياني7/7/2 ارتفاع عدد القضايا الواردة في عام 1430 هـ - 2009م وذلك بنسبة 39% من إجمالي القضايا الواردة لمكتب مكة المكرمة منذ تأسيسه بزيادة قدرها 13% عن سنة إنشاء المكتب .

ثالثا: توزيع القضايا حسب نوع المتقدم

إجمالي القضايا الواردة إلى الجمعية الوطنية لحقوق الإنسان حسب نوع المتقدم والأعوام
جدول 2/1/4

	إناث	ذكور	المجموع
عام 1425هـ 2004م	267	847	1114
عام 1426هـ 2005م	1028	2851	3879
عام 1427هـ 2006م	1095	2480	3575
عام 1428هـ 2007م	1260	2541	3801
عام 1429هـ 2008م	1495	3027	4522
عام 1430هـ 2009م	**1297**	**2704**	**4001**
المجموع	**6442**	**14450**	**20892**

سوف نتناول في هذا الجزء توزيع المتقدمين حسب نوعهم ونلاحظ :

شكل ٤/١/٤

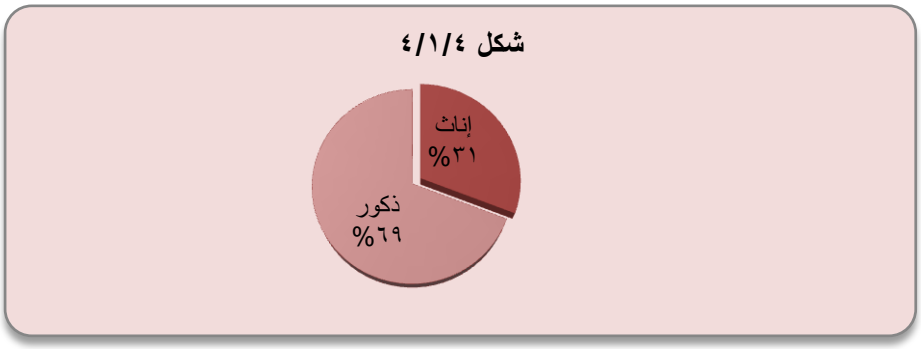

١. تمثل نسبة القضايا التي تقدم بها الذكور 69% من أجمالي القضايا الواردة للجمعية بجميع الفروع .

٢. زيادة في عدد الإناث اللواتي يتقدمن للجمعية يقابله زيادة للذكور.

التحليل الوصفي لمتغيرات الدراسة

جدول 2/2/4

الفرع	عدد السنوات	المدى	أعلى قيمة	أقل قيمة	المجموع	الخطأ المعياري	الوسيط	الانحراف المعياري	الاختلاف	الوسط الحسابي
ذكور	6	1228	1495	267	6442	175	1178	428	1074	1074
إناث	6	2180	3027	847	14450	323	2623	791	2408	2408

إجمالي القضايا الواردة حسب نوع المتقدم والسنوات

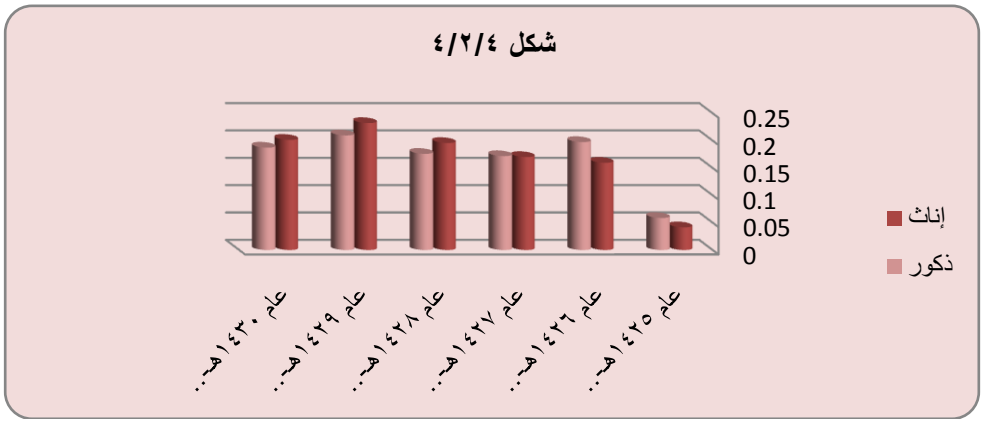

التحليل الوصفي للبيانات حسب نوع المتقدم :

أولاً الإناث

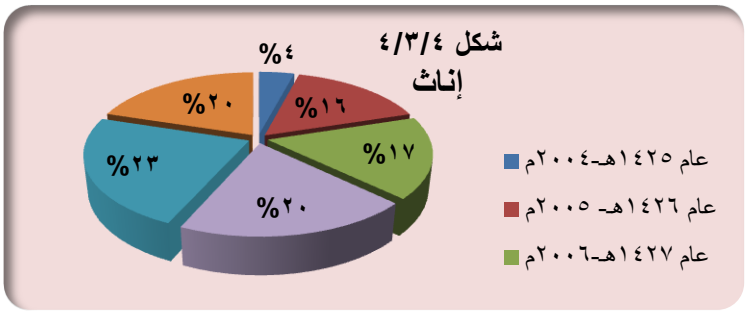

نلاحظ من الجدول **2/2/4** التحليل الوصفي للقضايا التي تقدم بها الإناث حيث يبين مجموع القضايا الواردة خلال السنوات السته الماضية والتي بلغت 6442 قضية ، كما يلاحظ قلة عدد القضايا الواردة من قبل الإناث عام 1425هـ -2004 م بنسبة 4 % ، بالمقابل سجل عام 1429هـ - 2008م زيادة في عدد القضايا الواردة التي تقدم بها الإناث حيث بلغت نسبتها 23% من إجمالي القضايا الواردة للجمعية.

ثانياً الذكور

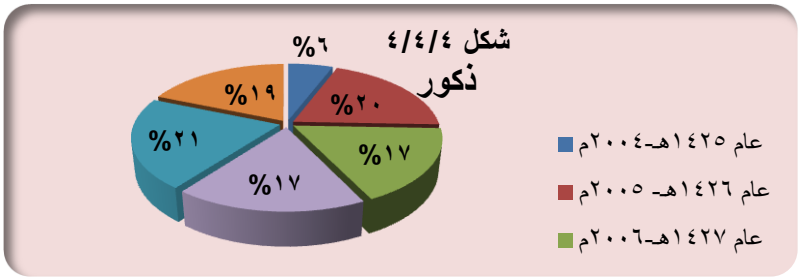

نلاحظ من الجدول **2/2/4** التحليل الوصفي للقضايا التي تقدم بها

ذكور حيث بلغ مجموع القضايا الواردة خلال السنوات الستة الماضية 14450 قضية وفي عام 1425 هـ - 2004 م لوحظ قلة عدد القضايا الوارد ة بنسبة 6 % ويليها عام 1427 هـ وعام 1428هـ بنسب متساوية 17%.

رابعا : توزيع القضايا حسب التصنيف و الفرع المستلم للقضية فى عام 1430هـ

يعرض هذا الجزء مناقشة نصيب كل فرع من فروع الجمعية من القضايا حسب تصنيفها حيث يوضح أن المقر الرئيسي الرياض وفرع منطقة جدة وفرع جازان تصدرت في عدد القضايا المستلمة باختلاف أنواعها من سنة الإنشاء حتى عام 1430هـ حيث يبلغ نسبتها 89 % من إجمالي القضايا الواردة للجمعية من جميع الفروع ، و يرجع سبب ذلك كون عدد المقيمين في تلك المدن كبير بالإضافة إلى أن مضى على تأسيس مكاتبها ست سنوات بالنسبة للفرع الرئيسي الرياض وفرع جدة ، وبالنسبة لفرع منطقة جازان خمس سنوات بينما فرع منطقة الجوف وفرع مكتب مكة المكرمة ثلاث سنوات.

جدول 2/1/5

	الرياض	جدة	جازان	الشرقية	الجوف	مكة المكرمة	المجموع
إدارية	592	265	413	135	40	111	1556
سجناء	259	98	78	70	21	32	558
قضائية	50	73	12	18	5	18	176
عمالية	148	62	39	95	6	36	386
أحوال مدنية	79	46	50	32	6	26	239
أحوال شخصية	121	89	49	26	4	22	311
العنف الأسري	91	77	30	31	6	22	257
العنف ضد الأطفال	13	26	22	4	2	5	72
أخرى	183	131	71	24	3	34	446
المجموع	**1536**	**867**	**764**	**435**	**93**	**306**	**4001**

التحليل الوصفي لمتغيرات الدراسة :

جدول 2/2/5

الفرع	عدد القضايا	المدى	أعلى قيمة	أقل قيمة	المجموع	الخطأ المعياري	الوسيط	الانحراف المعياري	الاختلاف	الوسط الحسابي
الرياض	9	579	592	13	1536	58	121	174	30328	171
جدة	9	239	265	26	867	23	77	70	4911	96
جازان	9	401	413	12	764	42	49	125	15599	85
الشرقية	9	131	135	4	435	14	31	43	1838	48
الجوف	9	38	40	2	93	4	6	12	155	10
مكة المكرمة	9	106	111	5	306	10	26	30	923	34

القضايا الإدارية

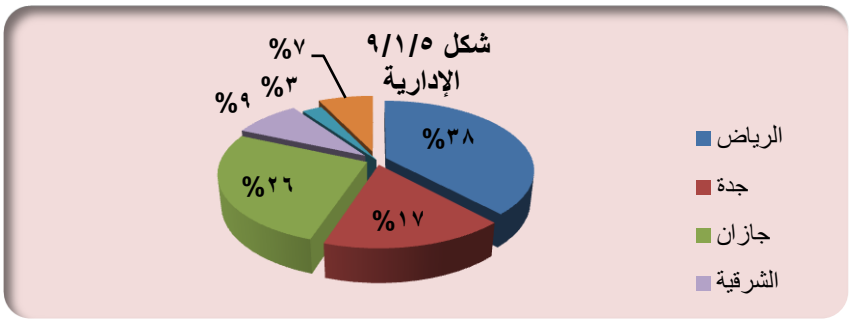

يبين الشكل البياني 9/1/4 تسلم المركز الرئيسي الرياض الحصة الأكبر من عدد القضايا الإدارية بنسبة 38% من إجمالي القضايا الإدارية الواردة للجمعية بجميع الفروع ، يليها فرع منطقة جازان بنسبة 26 % ثم فرع جدة بنسبة 17 % . وقد مثل المركز الرئيسي الرياض وفرع منطقة جدة و فرع منطقة جازان 81 % من إجمالي القضايا الإدارية الواردة لجميع فروع الجمعية وحظيت منطقة الجوف بأقل عدد القضايا الإدارية بنسبة 3% .

قضايا السجناء

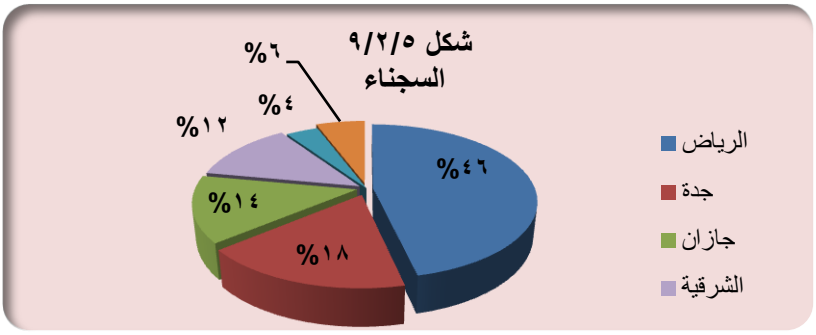

تبين من الشكل البياني 9/2/4 تسلم المركز الرئيسي الرياض حوالي نصف قضايا السجناء بنسبة 46% من إجمالي قضايا السجناء لجميع الفروع ، يليها فرع منطقة جدة بنسبة 18 % ثم فرع منطقة جازان بنسبة 14 % ، ومثل فرع منطقة الرياض ومنطقة جدة و منطقة جازان حوالي 78 % من إجمالي قضايا السجناء الواردة لجميع الفروع وحظيت منطقة الجوف بأقل عدد قضايا السجناء بنسبة 4% .

القضايا القضائية

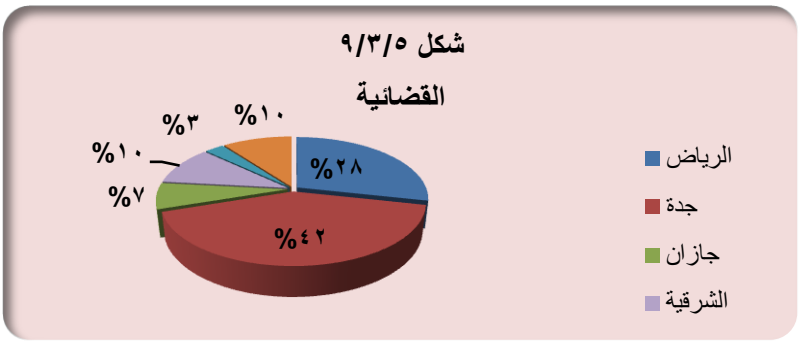

يوضح الشكل البياني 9/3/4تسلم فرع منطقة جدة النسبة الأكبر من القضايا القضائية بنسبة 42% من إجمالي عدد القضايا القضائية الواردة لجميع فروع الجمعية ، يليها المركز الرئيسي الرياض بنسبة 28 % ، وقد مثل المركز الرئيسي الرياض وفرع منطقة جدة حوالي ثلثي القضايا الواردة للجمعية في حين تساوت نسبة قضايا فرعي مكتب مكة والمنطقة الشرقية حيث كانت 10 % من إجمالي القضايا القضائية الواردة لجميع الفروع في حين بلغت نسبة قضايا منطقة الجوف 3% من إجمالي القضايا القضائية الواردة .

القضايا العمالية

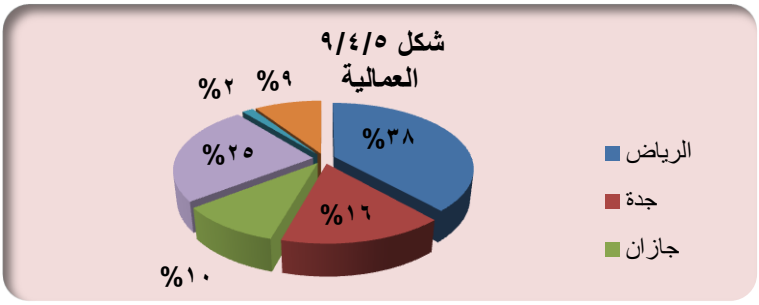

يلاحظ من الشكل 9/4/4 تسلم المركز الرئيسي الرياض الحصة الأكبر من عدد القضايا العمالية وذلك بنسبة 38% من إجمالي عدد القضايا العمالية لجميع فروع الجمعية، يليها فرع المنطقة الشرقية بنسبة 25 % ثم فرع منطقة جدة بنسبة 16 % ، ومثل المركز الرئيسي الرياض وفرع منطقة جدة و فرع المنطقة الشرقية حوالي 79 % من إجمالي القضايا المسجلة لجميع الفروع ويرجع ذلك إلى كثرة العمالة الوافدة في هذه المناطق، في حين بلغت نسبة القضايا العمالية لمنطقة الجوف 2% من إجمالي القضايا.

قضايا الأحوال المدنية

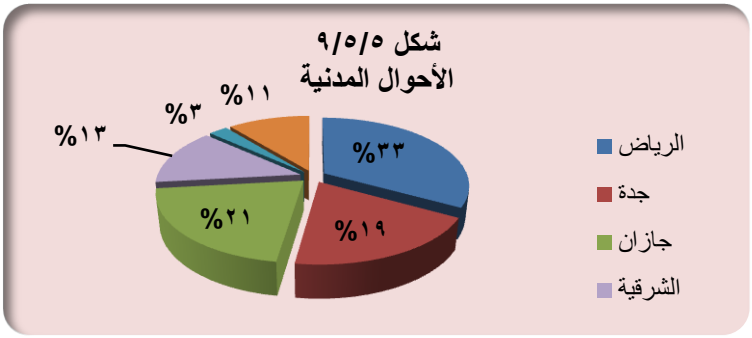

يلاحظ من الشكل 9/5/4 تسلم المركز الرئيسي الرياض الحصة الأكبر من قضايا لأحوال المدنية بنسبة 33% من إجمالي القضايا الواردة للأحوال المدنية لجميع فروع الجمعية، يليها فرع منطقة جازان بنسبة 21 % ثم فرع منطقة جدة بنسبة 19 % ، ومثل المركز الرئيسي الرياض و فرع منطقة جدة وفرع منطقة جازان حوالي 73 % من إجمالي القضايا الواردة للأحوال المدنية لجميع فروع الجمعية وحظيت منطقة الجوف بأقل عدد للقضايا الواردة حيث بلغت نسبتها 3% .

قضايا الأحوال الشخصية

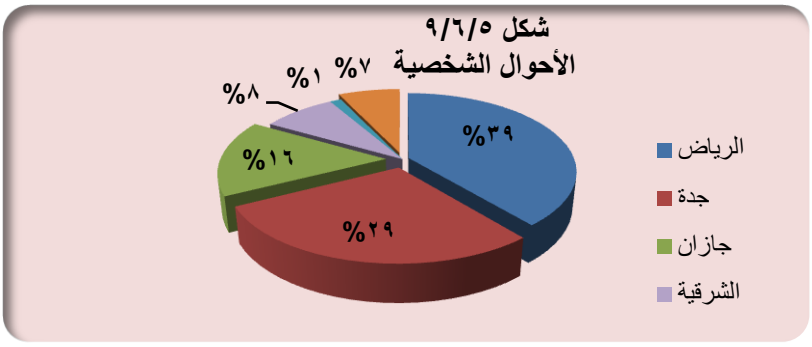

يلاحظ من الشكل 9/6/4 تسلم المركز الرئيسي الرياض الحصة الأكبر من مجموع قضايا الأحوال الشخصية بنسبة 39% من إجمالي القضايا الواردة لجميع الفروع ، يليها فرع منطقة جدة بنسبة 29 % ثم فرع منطقة جازان بنسبة 16 % ، ومثل المركز الرئيسي الرياض و فرع منطقة جدة وفر ع منطقة جازا ن حوالي 84 % من إجمالي القضايا الواردة للأحوال الشخصية لجميع الفروع ، وحظيت منطقة الجوف بأقل عدد لقضايا الأحوال شخصية بنسبة 1% .

قضايا العنف الأسري

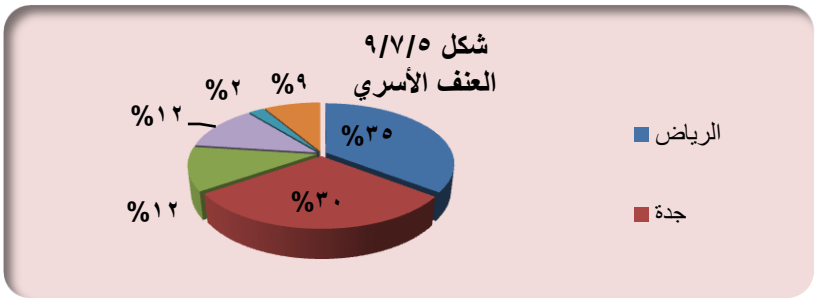

يظهر من الشكل 9/7/4 أن المركز الرئيسي الرياض تسلم الحصة الأكبر من عدد القضايا العنف الأسري بنسبة 35%من أجمالي قضايا العنف الأسري بجميع فروع الجمعية يليه فرع جدة بنسبة 30 % ومثلت منطقة الرياض وجدة حوالي 65 % من أجمالي قضايا العنف الأسري وتساوت نسبة فرع كل من جازان و المنطقة الشرقية حيث كانت 12 % وحظيت منطقة الجوف بأقل عدد قضايا عنف أسري بنسبة 2% .

قضايا العنف ضد الطفل

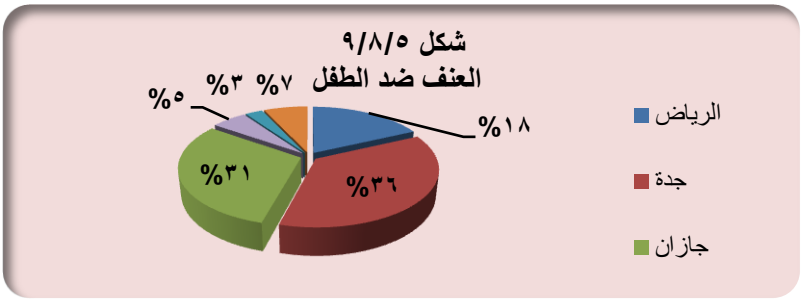

يظهر من الشكل 9/8/4 تسلم فرع منطقة جدة الحصة الأكبر م ن إجمالي القضايا الواردة للعنف ضد الطفل حيث بلغت نسبتها 36% من مجموع القضايا التي استلمتها فروع الجمعية، يليها فرع منطقة جازان بنسبة 31 % ثم فرع منطقة الرياض بنسبة 18 % ، ومثل فرع منطقة الرياض وجدة وجازان حوالي 85 % من إجمالي قضايا العنف ضد الطفل وحظيت منطقة الجوف بأقل عدد للقضايا المسجلة بنسبة 3% .

القضايا الأخرى

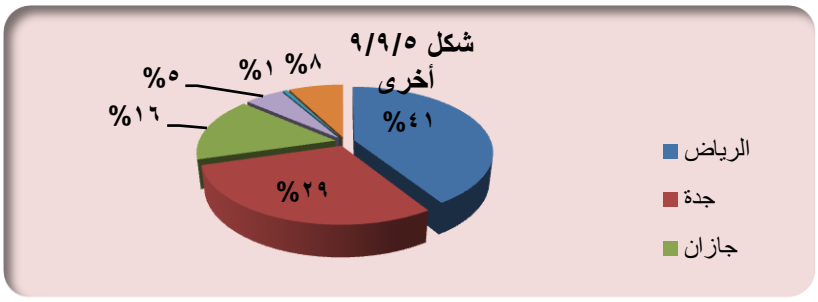

يظهرمن الشكل 9/9/4 تسلم المركز الرئيسي الرياض الحصة الأكبر من عدد القضايا الأخرى والتي بلغت نسبتها 41% من إجمالي القضايا الأخرى الواردة لفروع الجمعية ، يليها فرع منطقة جدة بنسبة 29 % ثم فرع جازان بنسبة 16 % .ومثل المركز الرئيسي الرياض وفرع جدة وفرع جازان حوالي 86 % من إجمالي القضايا الأخرى الواردة في جميع فروع الجمعية وحظيت منطقة الجوف بأقل عدد من القضايا الأخرى وذلك بنسبة 1% .

الفصل الثاني: إحصائيات القضايا الواردة للجمعية لعام 1430هـ

حسب التصنيفات الرئيسية

أولاً: القضايا الإداريـــــــة:

1. القضايا الإدارية حسب النوع والفرع المستلم للقضية

جدول 5/1/6

النوع	الرياض	جدة	جازان	الشرقية	الجوف	مكة	المجموع
ذكر	468	211	391	79	31	85	1265
أنثى	124	54	22	56	9	26	291
المجموع	**592**	**265**	**413**	**135**	**40**	**111**	**1556**

2. القضايا الإدارية حسب الجنسية والفرع المستلم للقضية

جدول 5/2/6

الجنسية	الرياض	جدة	جازان	الشرقية	الجوف	مكة	المجموع
سعودية	553	229	405	129	36	101	1453
يمنية	7	4	3	0	0	3	17
مصرية	9	6	0	2	4	2	23
سورية	0	4	0	1	0	0	5
هندية	1	1	0	0	0	0	2
سودانية	4	9	1	0	0	0	14
فلسطينية	5	4	0	1	0	0	10
أردنية	2	1	0	0	0	0	3
باكستانية	2	0	0	1	0	1	4
صومالية	0	1	0	0	0	0	1
أثيوبية	0	1	0	0	0	0	1
مغربية	0	1	0	0	0	0	1
تشادية	0	2	0	0	0	0	2
تركية	1	0	0	0	0	1	2
اندونيسية	1	0	0	0	0	0	1
اريترية	0	0	1	0	0	0	1
سيرلانكية	1	0	0	1	0	1	3
أفغانية	1	0	0	0	0	0	1
لبنانية	1	1	0	0	0	0	2
برماوية	0	0	0	0	0	1	1
أمريكية	1	1	0	0	0	0	2
غير محددة	3	0	3	0	0	1	7
المجموع	**592**	**265**	**413**	**135**	**40**	**111**	**1556**

3. القضايا الإدارية حسب المنطقة التي ينتمي إليها صاحب الشكوى أو التي يقطن بها والفرع المستلم للقضية

جدول 5/3/6

المنطقة	الرياض	جدة	جازان	الشرقية	الجوف	مكة	المجموع
الرياض	282	0	0	0	0	0	282
الشرقية	30	1	1	115	0	0	147
القصيم	18	0	0	0	0	0	18
الباحة	5	5	2	0	0	1	13
جازان	19	0	376	0	0	0	395
نجران	4	1	4	0	0	0	9
عسير	91	4	30	0	0	0	125
مكة المكرمة	49	239	0	20	0	110	418
المدينة المنورة	31	11	0	0	0	0	42
حائل	15	0	0	0	0	0	15
تبوك	26	2	0	0	12	0	40
الحدود الشمالية	5	0	0	0	6	0	11
الجوف	11	0	0	0	22	0	33
خارج المملكة	6	2	0	0	0	0	8
المجموع	**592**	**265**	**413**	**135**	**40**	**111**	**1556**

4. القضايا الإدارية حسب الجهة المتظلم منها أو الجهة التي تم مخاطبتها لإزالة أسباب التظلم والفرع المستلم للقضية

جدول 5/4/6

	الجهة	الرياض	جدة	جازان	الشرقية	الجوف	مكة	المجموع
وزارة الشؤون البلدية والقروية والجهات التابعة لها	وزارة الشؤون البلدية والقروية	4	0	6	0	0	0	10
	أمانات بعض المناطق	10	13	6	1	0	8	38
	البلديات	40	13	9	1	2	7	72
	لجنة إزالة التعديات و مراقبة الأراضي	1	7	0	0	0	2	10
وزارة التربية والتعليم والجهات التابعة لها	وزارة التربية والتعليم	32	23	98	27	9	7	196
	مدارس حكومية	13	2	0	4	0	3	22
وزارة الداخلية والجهات التابعة لها	وزارة الداخلية	5	15	2	4	3	8	37
	لجنة رعاية السجناء	4	0	0	0	0	0	4
	قوات الطوارئ الخاصة	0	0	1	0	0	0	1
	الشرط	45	20	9	13	1	17	105
	المديرية العامة للجوازات	23	14	5	7	0	5	54
	المديرية العامة لحرس الحدود	7	2	10	0	0	0	19
	أمارات بعض المناطق	19	5	3	5	2	0	34
	محافظات بعض المناطق	1	11	18	0	0	2	32
	إدارة الوافدين	5	3	0	0	0	0	8
	الدفاع المدني	2	5	0	0	0	0	7
	الأحوال المدنية	13	0	0	2	0	1	16
	الإدارة العامة للمجاهدين	1	0	0	0	0	0	1
	المديرية العامة للسجون	5	0	1	0	0	0	6
	دوريات أمنية	1	0	0	0	0	0	1
	المديرية العامة لمكافحة المخدرات	7	6	4	2	1	2	22
	امن الطرق	1	2	0	0	0	1	4
	شرطة البحث الجنائي	1	2	0	0	0	4	7
	الحقوق المدنية	1	8	1	0	0	0	10
	الإدارة العامة للمرور	10	3	2	4	1	5	25
	المباحث الإدارية	0	0	0	1	0	0	1
	الأمن الوقائي	3	0	0	0	0	0	3
	المباحث العامة	4	5	1	0	0	0	10
وزارة التعليم العالي والجهات التابعة لها	وزارة التعليم العالي	22	6	3	5	0	1	37
	الملحقة السعودية في استراليا	1	0	0	0	0	0	1
وزارة الصحة والجهات التابعة لها	وزارة الصحة	11	6	22	2	0	4	45
	المستشفيات الحكومية	35	14	4	25	6	8	92
	هيئة التخصصات الطبية	0	3	0	0	0	0	3
	المديريات العامة للشؤون الصحية	8	3	7	1	3	0	22
وزارة المياه والكهرباء والجهات التابعة لها	وزارة المياه والكهرباء	1	6	4	0	0	0	11
	شركة الكهرباء	14	0	66	0	0	1	81
	المديرية العامة للمياه	5	0	0	0	0	1	6
	المؤسسة العامة للتحلية	0	0	0	1	0	0	1
وزارة الدفاع والطيران والجهات التابعة لها	وزارة الدفاع والطيران	1	0	0	5	0	0	6
	مطار الملك خالد الدولي	1	0	0	0	0	0	1
	القوات البرية	2	0	0	0	0	0	2
	القوات البحرية	0	3	0	1	0	0	4
	مطار الأمير محمد بن عبدالعزيز	1	0	0	0	0	0	1
	الخطوط الجوية العربية السعودية	2	0	2	0	0	0	4
	بعض القطاعات العسكرية	13	0	1	0	0	0	14
	قاعدة الملك عبد العزيز الجوية	0	0	0	1	0	0	1
	قوات الدفاع الجوي	0	2	0	0	0	0	2
وزارة العدل والمجلس الأعلى للقضاء والجهات التابعة لهما	وزارة العدل	3	2	1	0	0	1	7
	المجلس الأعلى القضاء	4	0	0	0	0	0	4
	المحكمة الجزئية بالجوف	0	0	0	0	2	0	2

	المحكمة العامة بمنطقة مكة المكرمة	0	1	0	0	0	2	3
	محكمة الدمام	0	0	2	0	0	0	2
	المحكمة العامة بتبوك	0	0	0	0	2	0	2
	محكمة سبت العلايا	1	0	0	0	0	0	1
وزارة المالية والجهات التابعة لها	وزارة المالية	4	1	0	0	0	0	5
	صندوق المئوية	0	0	2	0	0	0	2
	الجمارك	1	0	1	1	0	0	3
	صندوق التنمية العقارية	2	0	0	0	1	0	3
وزارة الاتصالات وتقنية المعلومات والجهات التابعة لها	هيئة الاتصالات وتقنية المعلومات	10	2	2	0	0	2	16
	المؤسسة العامة للبريد السعودي	1	1	1	0	0	0	3
وزارة الشؤون الاجتماعية والجهات التابعة لها	دار الرعاية الاجتماعية	1	0	0	0	0	0	1
	وزارة الشؤون الاجتماعية	18	3	5	1	0	2	29
	مركز التأهيل الشامل للمعاقين	4	0	0	0	0	0	4
	الضمان الاجتماعي	7	5	9	1	3	2	27
ديوان رئاسة مجلس الوزراء	ديوان مجلس الوزراء	3	2	0	0	0	0	5
وزارة العمل والجهات التابعة لها	مكاتب العمل و الهيئات العمالية	9	5	58	0	0	0	72
	صندوق تنمية الموارد البشرية	0	0	0	0	0	1	1
	المؤسسة العامة للتأمينات الاجتماعية	5	0	1	2	0	1	9
وزارة التجارة والصناعة	وزارة التجارة والصناعة	7	1	2	0	0	1	11
وزارة الزراعة	وزارة الزراعة	1	4	6	0	0	0	11
وزارة الخارجية	وزارة الخارجية	1	0	1	0	0	0	2
وزارة الحج	وزارة الحج	0	1	0	0	0	2	3
وزارة الشؤون الإسلامية والأوقاف	وزارة الشؤون الإسلامية والأوقاف	3	0	6	0	0	0	9
وزارة الخدمة المدنية	وزارة الخدمة المدنية	66	6	2	5	3	2	84
وزارة الإعلام	وزارة الإعلام	5	1	0	1	0	0	7
وزارة النقل	وزارة النقل	2	1	7	0	0	1	11
الحرس الوطني	الحرس الوطني	5	2	0	0	0	0	7
هيئة الرقابة والتحقيق	هيئة الرقابة والتحقيق	2	0	0	0	0	0	2
ديوان المظالم	ديوان المظالم	2	0	0	0	0	0	2
وزارة البترول والثروة المعدنية والجهات التابعة لها	شركة ارامكو	4	0	0	3	0	0	7
	شركة سابك	0	0	0	1	0	0	1
هيئة التحقيق والإدعاء العام	هيئة التحقيق والإدعاء العام	1	6	2	5	1	0	15
مؤسسة النقد العربي السعودي والجهات التابعة لها	مؤسسة النقد العربي السعودي	24	15	17	0	0	0	56
	لجنة تسوية المنازعات المصرفية	2	0	0	0	0	0	2
مؤسسة معاشات التقاعد	مؤسسة معاشات التقاعد	7	2	3	1	0	4	17
الحرس الملكي	الحرس الملكي	0	1	0	0	0	0	1
المؤسسة العامة للتدريب المهني والتقني	المؤسسة العامة للتدريب المهني والتقني	3	0	0	0	0	3	6
هيئة الأمر بالمعروف والنهي عن المنكر	هيئة الأمر بالمعروف والنهي عن المنكر	6	0	2	0	0	0	8
الرئاسة العامة لشؤون الحرمين	الرئاسة العامة لشؤون الحرمين	1	0	0	0	0	0	1
المؤسسة العامة للموانئ	المؤسسة العامة للموانئ	0	1	0	0	0	0	1
جهات خارجية	الأمن المصري	1	0	0	0	0	0	1
	السفارة الأمريكية في السعودية	1	0	0	0	0	0	1
	المجموع	**592**	**265**	**413**	**135**	**40**	**111**	**1556**

5 .القضايا الإدارية حسب التصنيف والفرع المستلم للقضية

جدول 5/5/6

تصنيف القضية	الرياض	جدة	جازان	الشرقية	الجوف	مكة المكرمة	المجموع
طلب إعادة نظر	11	69	52	29	2	20	183
اعتراض على قرار	276	57	93	11	9	11	457
تعديل الوضع الوظيفي	37	2	11	12	4	1	67
مطالبة بمستحقات مالية لدى الإدارة	10	10	84	4	6	4	118
تجاوز أو تعدي من بعض الجهات الإدارية	43	31	28	14	5	28	149
طول مدة الإجراءات	21	19	23	30	1	13	107
مطالبة بتنفيذ حكم قضائي	3	12	0	0	2	6	23
فصل تعسفي	12	1	1	2	0	1	17
بطالة	42	4	4	4	2		56
اعتداء على ممتلكات	31	13	7	0	0	5	56
طلب تعويضات	7	16	31	3	0	2	59
طلب إعادة للوظيفة	7	4	10	3	0	3	27
طلب نقل	1	4	4	10	2	1	22
أخطاء طبية	20	9	2	4	4	4	43
منع من السفر بسبب قرار إداري	1	0	0	5	0	2	8
فصل بسبب تهمة	1	1	0	0	0	0	2
عنف نفسي على الموظف	13	0	0	2	2	1	18
نقل تعسفي	0	0	0	0	0	1	1
تلوث بيئي	22	7	60	0	0	3	92
ملاحقة غير نظامية	33	1	0	1	1	1	37
رحيل إجباري	1	1	0	1	0	4	7
طلب ترحيل	0	1	0	0	0	0	1
طلب عفو	0	3	3	0	0	0	6
المجموع	**592**	**265**	**413**	**135**	**40**	**111**	**1556**

ثانياً: قضايا السجناء:

1. قضايا السجناء حسب النوع والفرع المستلم للقضية

جدول 5/1/7

النوع	الرياض	جدة	جازان	الشرقية	الجوف	مكة	المجموع
ذكر	119	59	74	60	19	23	354
أنثى	140	39	4	10	2	9	204
المجموع	**259**	**98**	**78**	**70**	**21**	**32**	**558**

2. قضايا السجناء حسب الجنسية والفرع المستلم للقضية

جدول5/2/7

الجنسية	الرياض	جدة	جازان	الشرقية	الجوف	مكة	المجموع
سعودية	204	57	67	65	20	26	439
يمنية	8	12	5	0	0	0	25
مصرية	14	8	4	3	0	2	31
سورية	4	1	0	0	0	0	5
هندية	2	1	0	1	0	0	4
سودانية	6	2	1	0	0	1	10
فلسطينية	5	6	0	0	0	1	12
أردنية	3	2	0	1	0	0	6
باكستانية	4	4	0	0	0	1	9

صومالية	1	0	0	0	0	0	1
أثيوبية	2	0	1	0	0	0	3
لبنانية	1	0	0	0	0	0	1
مغربية	2	1	0	0	0	0	3
بنجلادشية	1	1	0	0	1	0	3
اريترية	2	0	0	0	0	0	2
تركية	0	1	0	0	0	0	1
تشادية	0	2	0	0	0	0	2
موريتانية	0	0	0	0	0	1	1
المجموع	**259**	**98**	**78**	**70**	**21**	**32**	**558**

3.قضايا السجناء حسب المنطقة التي ينتمي إليها صاحب الشكوى أو التي يقطن بها والفرع المستلم للقضية

جدول 5/3/7

المنطقة	الرياض	جدة	جازان	الشرقية	الجوف	مكة	المجموع
الرياض	58	0	1	0	0	0	59
الشرقية	30	0	0	63	0	1	94
القصيم	17	0	0	0	0	0	17
الباحة	3	1	1	0	0	0	5
جازان	7	0	66	0	0	0	73
نجران	9	0	1	0	0	0	10
عسير	41	3	9	0	0	0	53
مكة المكرمة	40	85	0	7	0	31	163
المدينة المنورة	15	6	0	0	0	0	21
حائل	7	1	0	0	0	0	8
تبوك	4	1	0	0	10	0	15
الحدود الشمالية	10	0	0	0	1	0	11
الجوف	11	1	0	0	10	0	22
خارج المملكة	7	0	0	0	0	0	7
المجموع	**259**	**98**	**78**	**70**	**21**	**32**	**558**

4. قضايا السجناء حسب الجهة المتظلم منها أو الجهة التي تم مخاطبتها لإزالة أسباب التظلموالفرع المستلم للقضية

جدول 5/4/7

	الجهة	الرياض	جدة	جازان	الشرقية	الجوف	مكة	المجموع
وزارة الداخلية والجهات التابعة لها	وزارة الداخلية	**0**	**0**	**0**	**5**	**1**	**0**	**6**
	المديرية العامة للسجون	**50**	**68**	**64**	**7**	**14**	**22**	**225**
	المديرية العامة للجوازات	**0**	**10**	**2**	**0**	**0**	**6**	**18**
	مديرية الأمن العام	**1**	**0**	**0**	**0**	**0**	**0**	**1**
	الإدارة العامة للمرور	**2**	**0**	**0**	**0**	**0**	**0**	**2**
	إدارة الوافدين	**0**	**10**	**0**	**1**	**0**	**0**	**11**
	إدارة الأمن الوقائي	**1**	**0**	**0**	**0**	**0**	**0**	**1**
	المباحث الإدارية	**2**	**2**	**0**	**0**	**0**	**0**	**4**
	المباحث العامة	**175**	**0**	**2**	**23**	**2**	**1**	**203**
	الإدارة العامة لمكافحة المخدرات	**7**	**3**	**2**	**9**	**0**	**1**	**22**
	قوات الطوارئ الخاصة	**1**	**0**	**0**	**0**	**0**	**0**	**1**
	الشرط	**12**	**3**	**7**	**21**	**3**	**1**	**47**
	الحقوق المدنية	**0**	**1**	**0**	**1**	**0**	**0**	**2**
	حرس الحدود	**0**	**0**	**1**	**0**	**0**	**0**	**1**
وزارة الشئون الاجتماعية والجهات التابعة لها	دار الرعاية بالرياض	**1**	**0**	**0**	**0**	**0**	**0**	**1**

هيئة التحقيق والإدعاء العام	هيئة التحقيق والادعاء العام	**0**	**1**	**0**	**2**	**1**	**1**	**5**
جهات خارجية	السجون العراقية	**3**	**0**	**0**	**0**	**0**	**0**	**3**
	السجون السورية	**1**	**0**	**0**	**0**	**0**	**0**	**1**
	السجون الأمريكية في العراق	**1**	**0**	**0**	**0**	**0**	**0**	**1**
	السجون اللبنانية	**1**	**0**	**0**	**0**	**0**	**0**	**1**
	السجون اليمنية	**1**	**0**	**0**	**0**	**0**	**0**	**1**
	سجون دولة الإمارات	**0**	**0**	**0**	**1**	**0**	**0**	**1**
	المجموع	**259**	**98**	**78**	**70**	**21**	**32**	**558**

5. قضايا السجناء حسب التصنيف والفرع المستلم للقضية

جدول 5/5/7

تصنيف القضية	الرياض	جدة	جازان	الشرقية	الجوف	مكة المكرمة	المجموع
التظلم من عدم المحاكمة	**49**	**9**	**22**	**8**	**3**	**5**	**96**
مطالبة بإطلاق السراح	**150**	**64**	**34**	**40**	**12**	**13**	**313**
إنهاء محكوميته ولم يطلق سراحه	**11**	**3**	**4**	**2**	**0**	**1**	**21**
سوء معاملة و تعدي و تجاوز للأنظمة داخل السجن	**6**	**5**	**4**	**4**	**1**	**0**	**20**
طلب عفو عن بقية المدة	**0**	**1**	**3**	**4**	**0**	**3**	**11**
ضعف الرعاية الصحية لدى السجين	**23**	**8**	**7**	**8**	**1**	**0**	**47**
منع الزيارة	**8**	**0**	**3**	**1**	**2**	**0**	**14**
اعتراض على ترحيل سجين	**0**	**5**	**0**	**2**	**0**	**7**	**14**
طلب نقل إلى سجن آخر	**6**	**3**	**1**	**0**	**1**	**2**	**13**
طلب ترحيل	**4**	**0**	**0**	**0**	**0**	**1**	**5**
ضغط معنوي على السجين	**2**	**0**	**0**	**1**	**1**	**0**	**4**
المجموع	**259**	**98**	**78**	**70**	**21**	**32**	**558**

ثالثاً: القضايا القضائية:

1. القضايا القضائية حسب النوع والفرع المستلم للقضية

جدول 5/1/8

النوع	الرياض	الشرقية	جدة	الجوف	جازان	مكة المكرمة	المجموع
ذكر	**46**	**13**	**58**	**4**	**12**	**13**	**146**
أنثى	**4**	**5**	**15**	**1**	**0**	**5**	**30**
المجموع	**50**	**18**	**73**	**5**	**12**	**18**	**176**

2. القضايا القضائية حسب الجنسية والفرع المستلم للقضية

جدول 5/2/8

الجنسية	الرياض	الشرقية	جدة	الجوف	جازان	مكة المكرمة	المجموع
سعودية	**45**	**16**	**61**	**5**	**12**	**14**	**153**
يمنية	**0**	**1**	**3**	**0**	**0**	**0**	**4**
إماراتية	**0**	**0**	**1**	**0**	**0**	**0**	**1**
فلسطينية	**0**	**0**	**1**	**0**	**0**	**1**	**2**
مصرية	**3**	**0**	**5**	**0**	**0**	**1**	**9**
لبنانية	**0**	**1**	**1**	**0**	**0**	**0**	**2**
باكستانية	**1**	**0**	**0**	**0**	**0**	**0**	**1**
كندية	**1**	**0**	**0**	**0**	**0**	**0**	**1**
أثيوبية	**0**	**0**	**0**	**0**	**0**	**1**	**1**

موريتانية	0	0	0	0	0	1	1
اريترية	0	0	1	0	0	0	1
المجموع	**50**	**18**	**73**	**5**	**12**	**18**	**176**

3. القضايا القضائية حسب المنطقة التي ينتمي إليها صاحب الشكوى أو التي يقطن بها والفرع المستلم للقضية

جدول 5/3/8

المنطقة	الرياض	الشرقية	جدة	الجوف	جازان	مكة المكرمة	المجموع
الرياض	25	0	0	0	0	0	25
الشرقية	5	18	1	0	0	0	24
القصيم	1	0	0	0	0	0	1
الباحة	1	0	5	0	0	0	6
جازان	4	0	1	0	10	0	15
عسير	8	0	0	0	1	0	9
مكة المكرمة	4	0	57	0	1	18	80
المدينة المنورة	1	0	8	0	0	0	9
حائل	1	0	0	0	0	0	1
الحدود الشمالية	0	0	0	1	0	0	1
الجوف	0	0	0	4	0	0	4
خارج المملكة	0	0	1	0	0	0	1
المجموع	**50**	**18**	**73**	**5**	**12**	**18**	**176**

4. القضايا القضائية حسب الجهة المتظلم منها أو الجهة التي تم مخاطبتها لإزالة أسباب التظلم والفرع المستلم للقضية

جدول 5/4/8

الجهة	الرياض	الشرقية	جدة	الجوف	جازان	مكة المكرمة	المجموع
القضاء	43	13	56	5	9	3	129
القاضي	4	4	9	0	3	15	35
ديوان المظالم	3	1	8	0	0	0	12
المجموع	**50**	**18**	**73**	**5**	**12**	**18**	**176**

5. القضايا القضائية حسب التصنيف والفرع المستلم للقضية

جدول 5/5/8

تصنيف القضية	الرياض	الشرقية	جدة	الجوف	جازان	مكة المكرمة	المجموع
اعتراض على حكم	26	9	45	5	5	11	101
طلب إعادة النظر	10	3	3	0	2	3	21
طلب تعويضات	1	1	1	0	0	0	3
طول مدة الإجراءات	6	3	22	0	3	4	38
سوء معاملة من القاضي	7	2	2	0	2	0	13
المجموع	**50**	**18**	**73**	**5**	**12**	**18**	**176**

رابعاً: القضايا العمالية:

1. القضايا العمالية حسب النوع والفرع المستلم للقضية

جدول 5/1/9

النوع	الرياض	الشرقية	جدة	الجوف	جازان	مكة المكرمة	المجموع
ذكر	139	93	52	6	36	30	356
أنثى	9	2	10	0	3	6	30
المجموع	**148**	**95**	**62**	**6**	**39**	**36**	**386**

2. القضايا العمالية حسب الجنسية والفرع المستلم للقضية

جدول 5/2/9

الجنسية	الرياض	الشرقية	جدة	الجوف	جازان	مكة المكرمة	المجموع
سعودية	40	12	14	1	5	6	78
يمنية	4	2	6	0	4	4	20
فلسطينية	4	0	5	0	0	1	10
مغربية	2	1	1	0	0	1	5
بنجلادشية	1	10	1	0	2	1	15
نيجيرية	0	0	0	0	0	1	1
مصرية	44	27	11	5	19	11	117
باكستانية	11	4	6	0	1	3	25
سورية	12	9	5	0	0	3	29
سودانية	9	2	5	0	0	4	20
أثيوبية	0	0	0	0	2	0	2
لبنانية	0	1	1	0	0	0	2
اريترية	1	0	0	0	2	0	3
سيرلانكية	0	0	1	0	0	0	1
صومالية	0	0	1	0	0	0	1
كوتيفوارية	0	0	1	0	0	0	1
هندية	8	15	2	0	1	0	26
بريطانية	1	0	0	0	0	0	1
فرنسية	0	1	0	0	0	0	1
كندية	1	1	0	0	0	0	2
أردنية	6	2	1	0	0	0	9
تونسية	1	0	0	0	0	0	1
فلبينية	1	0	0	0	0	0	1
اندونيسية	1	0	0	0	3	1	5
نيبالية	1	8	0	0	0	0	9
تركية	0	0	1	0	0	0	1
المجموع	**148**	**95**	**62**	**6**	**39**	**36**	**386**

3. القضايا العمالية حسب المنطقة التي ينتمي إليها صاحب الشكوى أو التي يقطن بها والفرع المستلم للقضية

جدول 5/3/9

المنطقة	الرياض	الشرقية	جدة	الجوف	جازان	مكة المكرمة	المجموع
الرياض	111	0	0	0	0	0	111
الشرقية	1	95	0	0	0	0	96
القصيم	4	0	0	0	0	0	4
جازان	0	0	0	0	35	0	35

عسير	11	0	1	0	3	0	15
مكة المكرمة	8	0	53	0	0	36	97
المدينة المنورة	2	0	8	0	0	0	10
حائل	6	0	0	0	0	0	6
تبوك	2	0	0	2	1	0	5
الجوف	1	0	0	4	0	0	5
خارج المملكة	2	0	0	0	0	0	2
المجموع	**148**	**95**	**62**	**6**	**39**	**36**	**386**

4. القضايا العمالية حسب الجهة المتظلم منها أو الجهة التي تم مخاطبتها لإزالة أسباب التظلم والفرع المستلم للقضية

جدول 5/4/9

الجهة	الرياض	الشرقية	جدة	الجوف	جازان	مكة المكرمة	المجموع
الكفلاء (أفراد)	91	68	31	2	28	23	243
شركات أهلية	46	25	18	2	11	7	109
مستشفيات أهلية	2	1	5	0	0	1	9
مصانع أهلية	0	1	1	0	0	0	2
بنوك سعودية	2	0	2	0	0	0	4
مدارس أهلية	1	0	1	1	0	0	3
مكاتب أهلية	2	0	0	0	0	0	2
الهيئة العليا لتسوية الخلافات العمالية	0	0	1	0	0	0	1
المديرية العامة للجوازات	4	0	3	1	0	5	13
المجموع	**148**	**95**	**62**	**6**	**39**	**36**	**386**

5. القضايا العمالية حسب التصنيف والفرع المستلم للقضية

جدول 5/5/9

تصنيف القضية	الرياض	الشرقية	جدة	الجوف	جازان	مكة المكرمة	المجموع
مطالبة العامل بحقوقه المالية	67	55	23	2	17	10	174
طلب نقل الكفالة	12	11	18	0	7	15	63
فصل تعسفي	10	4	4	0	0	1	19
منع العامل من السفر إلى بلاده	8	5	2	2	5	3	25
ضغط معنوي على العامل	22	12	5	0	2	0	41
إجبار على دفع رسوم الإقامة	2	2	1	0	1	0	6
اعتراض على قرار	11	2	4	2	1	5	25
مطالبة بالتأمين الصحي	0	1	0	0	0	0	1
إجبار على عمل	0	0	1	0	0	0	1
عدم استكمال إجراءات التعيين	7	0	0	0	0	0	7
تخفيض الدرجة الوظيفية	1	1	0	0	0	0	2
ترحيل إجباري	4	0	1	0	1	1	7
طلب إعادة للعمل	0	2	3	0	5	1	11
إجبار على إنهاء التعاقد	4	0	0	0	0	0	4
المجموع	**148**	**95**	**62**	**6**	**39**	**36**	**386**

خامساً: قضايا الأحوال المدنية:

1. قضايا الأحوال المدنية حسب النوع والفرع المستلم للقضية

جدول 5/1/10

النوع	الرياض	الشرقية	جدة	الجوف	جازان	مكة المكرمة	المجموع
ذكر	42	7	20	5	36	14	124
أنثى	37	25	26	1	14	12	115
المجموع	79	32	46	6	50	26	239

2. قضايا الأحوال المدنية حسب الجنسية والفرع المستلم للقضية

جدول 5/2/10

الجنسية	الرياض	الشرقية	جدة	الجوف	جازان	مكة المكرمة	المجموع
سعودية	48	23	33	5	15	14	138
يمنية	6	0	7	0	11	3	27
فلسطينية	0	0	0	0	1	0	1
بحرينية	0	1	0	0	0	0	1
جزائرية	0	0	0	0	0	2	2
اندونيسية	0	0	1	0	0	2	3
صومالية	1	0	0	0	0	0	1
نيجيرية	1	0	0	0	0	1	2
سودانية	0	0	1	0	0	0	1
مصرية	1	0	2	0	0	1	4
كندية	0	1	0	0	0	0	1
عراقية	2	0	0	0	0	0	2
أرتيرية	1	0	0	0	0	1	2
هندية	0	1	0	0	0	0	1
تركستانية	1	0	0	0	0	0	1
سورية	2	1	0	1	0	0	4
عمانية	0	1	0	0	0	0	1
غير محددة	16	4	2	0	23	2	47
المجموع	79	32	46	6	50	26	239

3. قضايا الأحوال المدنية حسب المنطقة التي ينتمي إليها صاحب الشكوى أو التي يقطن بها والفرع المستلم للقضية

جدول 5/3/10

المنطقة	الرياض	الشرقية	جدة	الجوف	جازان	مكة المكرمة	المجموع
الرياض	43	0	0	0	0	0	43
الشرقية	2	32	0	0	0	0	34
جازان	20	0	0	0	46	0	66
عسير	4	0	1	0	3	0	8
مكة المكرمة	6	0	40	0	1	26	73
المدينة المنورة	0	0	3	0	0	0	3
تبوك	3	0	0	0	0	0	3
الحدود الشمالية	0	0	0	2	0	0	2
الجوف	0	0	0	4	0	0	4
خارج المملكة	1	0	2	0	0	0	3
المجموع	79	32	46	6	50	26	239

4. قضايا الأحوال المدنية حسب الجهة المتظلم منها أو الجهة التي تم مخاطبتها لإزالة أسباب التظلم والفرع المستلم للقضية

جدول 5/4/10

الجهة		الرياض	الشرقية	جدة	الجوف	جازان	مكة المكرمة	المجموع
جهات	الأحوال المدنية	79	20	27	6	50	18	200
أفراد	الأزواج	0	6	4	0	0	3	13
	الطليق	0	2	2	0	0	1	5
	الأعمام	0	0	1	0	0	0	1
	الإخوة	0	0	1	0	0	0	1
	الآباء	0	4	10	0	0	4	18
	ابن الزوج	0	0	1	0	0	0	1
المجموع		79	32	46	6	50	26	239

5. قضايا الأحوال المدنية حسب التصنيف والفرع المستلم للقضية

جدول 5/5/10

تصنيف القضية	الرياض	الشرقية	جدة	الجوف	جازان	مكة المكرمة	المجموع
طلب جنسية	35	8	13	4	35	8	103
أوراق ثبوتية	35	20	31	2	7	18	113
طلب استرداد الجنسية	9	4	2	0	8	0	23
المجموع	79	32	46	6	50	26	239

سادساً: قضايا الأحوال الشخصية:

1. قضايا الأحوال الشخصية حسب النوع والفرع المستلم للقضية

جدول 5/1/11

النوع	الرياض	الشرقية	جدة	الجوف	جازان	مكة المكرمة	المجموع
ذكر	26	5	11	2	10	4	58
أنثى	95	21	78	2	39	18	253
المجموع	121	26	89	4	49	22	311

2. قضايا الأحوال الشخصية حسب الجنسية والفرع المستلم للقضية

جدول 5/2/11

الجنسية	الرياض	الشرقية	جدة	الجوف	جازان	مكة المكرمة	المجموع
سعودية	101	23	80	4	45	18	271
يمنية	5	0	2	0	3	0	10
إماراتية	2	0	0	0	0	0	2
فلسطينية	0	0	2	0	0	1	3
مغربية	1	0	0	0	0	1	2
سورية	3	2	1	0	0	0	6

سودانية	1	0	0	0	0	0	1
مصرية	4	1	0	1	0	1	7
أفغانية	1	0	1	0	0	0	2
إيرانية	0	0	0	0	0	1	1
مالية	0	0	0	0	0	1	1
استرالية	1	0	0	0	0	0	1
أثيوبية	0	0	1	0	0	0	1
اريترية	0	0	1	0	0	0	1
عراقية	1	0	0	0	0	0	1
غير محددة	1	0	0	0	0	0	1
المجموع	**121**	**26**	**89**	**4**	**49**	**22**	**311**

3. قضايا الأحوال الشخصية حسب المنطقة التي ينتمي إليها صاحب الشكوى أو التي يقطن بها والفرع المستلم للقضية

جدول 5/3/11

المنطقة	**الرياض**	**الشرقية**	**جدة**	**الجوف**	**جازان**	**مكة المكرمة**	**المجموع**
الرياض	**84**	**0**	**0**	**0**	**0**	**0**	**84**
الشرقية	**1**	**26**	**0**	**0**	**0**	**0**	**27**
القصيم	**6**	**0**	**0**	**0**	**0**	**0**	**6**
الباحة	**2**	**0**	**3**	**0**	**0**	**0**	**5**
جازان	**1**	**0**	**0**	**0**	**41**	**0**	**42**
نجران	**0**	**0**	**0**	**0**	**2**	**0**	**2**
عسير	**9**	**0**	**0**	**0**	**3**	**0**	**12**
مكة المكرمة	**3**	**0**	**82**	**0**	**2**	**22**	**109**
المدينة المنورة	**4**	**0**	**3**	**0**	**0**	**0**	**7**
حائل	**1**	**0**	**0**	**0**	**0**	**0**	**1**
تبوك	**2**	**0**	**1**	**1**	**0**	**0**	**4**
الحدود الشمالية	**1**	**0**	**0**	**0**	**0**	**0**	**1**
الجوف	**3**	**0**	**0**	**3**	**1**	**0**	**7**
خارج المملكة	**4**	**0**	**0**	**0**	**0**	**0**	**4**
المجموع	**121**	**26**	**89**	**4**	**49**	**22**	**311**

4. قضايا الأحوال الشخصية حسب الجهة المتظلم منها أو الجهة التي تم مخاطبتها لإزالة أسباب التظلم والفرع المستلم للقضية

جدول 5/4/11

الجهة	**الرياض**	**الشرقية**	**جدة**	**الجوف**	**جازان**	**مكة المكرمة**	**المجموع**
الأزواج	**52**	**15**	**47**	**0**	**21**	**5**	**140**
الزوجات	**6**	**0**	**3**	**0**	**1**	**0**	**10**
المطلقون	**43**	**5**	**19**	**1**	**5**	**7**	**80**
المطلقات	**1**	**0**	**3**	**0**	**0**	**2**	**6**
الأبناء	**0**	**0**	**1**	**0**	**0**	**0**	**1**
الآباء	**5**	**0**	**7**	**2**	**6**	**2**	**22**
الأمهات	**1**	**0**	**1**	**1**	**0**	**0**	**3**
الأخوة	**4**	**2**	**4**	**0**	**4**	**1**	**15**
الأجداد	**0**	**0**	**1**	**0**	**1**	**0**	**2**
الأخوال	**1**	**0**	**0**	**0**	**1**	**0**	**2**
الأعمام	**0**	**1**	**1**	**0**	**2**	**0**	**4**

زوجة الأب	0	0	0	0	0	0	2
زوجة الابن	0	0	0	0	1	0	1
أهل الزوجة	1	0	0	0	3	0	4
ام الزوجة	1	0	0	0	0	0	1
أشقاء الزوجة	0	1	0	0	0	0	1
والد الزوج	0	0	0	0	2	1	3
أهل الزوج	0	0	0	0	2	0	2
أشقاء الزوج	0	1	0	0	0	1	2
ابن الزوج	2	1	1	0	0	1	5
الورثة	0	0	1	0	0	0	1
الأسرة	4	0	0	0	0	0	4
المجموع	**121**	**26**	**89**	**4**	**49**	**22**	**311**

5. قضايا الأحوال الشخصية حسب التصنيف والفرع المستلم للقضية

جدول 5/5/11

تصنيف القضية	الرياض	الشرقية	جدة	الجوف	جازان	مكة المكرمة	المجموع
نفقة	32	1	17	0	9	6	65
حضانة	13	8	35	2	3	5	66
حرمان من رؤية الأولاد	27	1	10	1	11	5	55
طلاق	15	7	11	0	10	0	43
نزع ولاية	10	2	1	0	3	4	20
حرمان من الميراث	5	3	6	1	9	2	26
تعليق وهجر	11	3	5	0	4	0	23
عدم الاعتراف بالزواج ومطالبة بالطلاق	8	1	4	0	0	0	13
المجموع	**121**	**26**	**89**	**4**	**49**	**22**	311

سابعاً: قضايا العنف الأسري:

1. قضايا العنف الأسري حسب النوع والفرع المستلم للقضية

جدول 5/1/12

النوع	الرياض	الشرقية	جدة	الجوف	جازان	مكة المكرمة	المجموع
ذكر	25	10	11	2	9	4	61
أنثى	66	21	66	4	21	18	196
المجموع	**91**	**31**	**77**	**6**	**30**	**22**	**257**

2. قضايا العنف الأسري حسب الجنسية والفرع المستلم للقضية

جدول 5/2/12

الجنسية	الرياض	الشرقية	جدة	الجوف	جازان	مكة المكرمة	المجموع
سعودية	87	30	63	6	29	21	236
يمنية	0	1	5	0	0	0	6
بنجلادشية	0	0	1	0	0	0	1
مغربية	1	0	1	0	0	0	2

هندية	1	0	0	0	0	0	1
سودانية	0	0	1	0	0	0	1
مصرية	0	0	3	0	1	0	4
نيجيرية	0	0	0	0	0	1	1
سورية	0	0	2	0	0	0	2
أردنية	1	0	0	0	0	0	1
تشادية	1	0	0	0	0	0	1
باكستانية	0	0	1	0	0	0	1
المجموع	**91**	**31**	**77**	**6**	**30**	**22**	**257**

3. قضايا العنف الأسري حسب المنطقة التي ينتمي إليها صاحب الشكوى أو التي يقطن بها والفرع المستلم للقضية

جدول 5/3/12

المنطقة	**الرياض**	**الشرقية**	**جدة**	**الجوف**	**جازان**	**مكة المكرمة**	**المجموع**
الرياض	56	0	1	0	1	1	59
الشرقية	3	31	0	0	0	0	34
القصيم	6	0	0	0	0	0	6
الباحة	1	0	3	0	0	0	4
جازان	1	0	0	0	26	0	27
نجران	0	0	0	0	0	0	0
عسير	9	0	0	0	3	1	13
مكة المكرمة	8	0	68	0	0	20	96
المدينة المنورة	4	0	2	0	0	0	6
حائل	0	0	0	0	0	0	0
تبوك	1	0	0	1	0	0	2
الحدود الشمالية	0	0	0	2	0	0	2
الجوف	1	0	0	2	0	0	3
خارج المملكة	1	0	3	1	0	0	5
المجموع	**91**	**31**	**77**	**6**	**30**	**22**	**257**

4. قضايا العنف الأسري حسب الشخص المتظلم منه أو الجهة التي تم مخاطبتها لإزالة أسباب التظلم والفرع المستلم للقضية

جدول 5/4/12

الجهة	**الرياض**	**الشرقية**	**جدة**	**الجوف**	**جازان**	**مكة المكرمة**	**المجموع**
الأزواج	30	11	36	1	9	6	93
أولاد الزوج	0	1	0	0	0	1	2
المطلقون	6	3	9	0	1	2	21
الأبناء	8	2	2	0	2	1	15
الآباء	24	8	19	2	13	8	74
الأمهات	4	0	2	0	0	0	6
الأخوة	11	4	5	0	3	2	25
زوج الأم	0	1	0	0	0	0	1
الأعمام	1	0	0	0	1	0	2
زوجة الأب	0	0	2	0	0	0	2
أهل الزوج	0	1	0	0	0	0	1
أم الزوج	1	0	0	0	0	0	1

زوجة الخال	1	0	0	0	0	0	1
الأسرة	5	0	2	3	1	2	13
المجموع	**91**	**31**	**77**	**6**	**30**	**22**	**257**

5. قضايا العنف الأسري حسب التصنيف والفرع المستلم للقضية

جدول 5/5/12

تصنيف القضية	الرياض	الشرقية	جدة	الجوف	جازان	مكة المكرمة	المجموع
عنف بدني ونفسي	76	20	59	3	14	14	186
حرمان من التعليم	7	1	3	0	2	3	16
عنف ناتج عن إدمان	1	2	0	0	1	0	4
حرمان من الزواج	2	0	3	1	4	1	11
تحرش جنسي	3	0	1	0	1	1	6
طلب إيواء	0	5	2	2	1	3	13
اتهام وقذف	0	1	3	0	0	0	4
حرمان من رؤية الأم	1	0	1	0	1	0	3
حرمان من الراتب أو تعدي على ممتلكات	1	1	4	0	5	0	11
حرمان من العمل	0	1	1	0	1	0	3
المجموع	**91**	**31**	**77**	**6**	**30**	**22**	**257**

ثامناً: قضايا العنف ضد الطفل:

1- قضايا العنف ضد الطفل حسب النوع والفرع المستلم للقضية

جدول 5/1/13

النوع	الرياض	الشرقية	جدة	الجوف	جازان	مكة المكرمة	المجموع
ذكر	9	2	4	1	9	3	28
أنثى	4	2	22	1	13	2	44
المجموع	**13**	**4**	**26**	**2**	**22**	**5**	**72**

2-قضايا العنف ضد الطفل حسب الجنسية والفرع المستلم للقضية

جدول 5/2/13

الجنسية	الرياض	الشرقية	جدة	الجوف	جازان	مكة المكرمة	المجموع
سعودية	13	4	19	2	20	4	62
يمنية	0	0	0	0	1	0	1
فلسطينية	0	0	3	0	0	0	3
أفغانية	0	0	2	0	0	0	2
أردنية	0	0	1	0	0	1	2
لبنانية	0	0	1	0	0	0	1
غير محددة	0	0	0	0	1	0	1
المجموع	**13**	**4**	**26**	**2**	**22**	**5**	**72**

3-قضايا العنف ضد الطفل حسب المنطقة التي ينتمي إليها صاحب الشكوى أو التي يقطن بها والفرع المستلم للقضية

جدول 5/3/13

المنطقة	الرياض	الشرقية	جدة	الجوف	جازان	مكة المكرمة	المجموع
الرياض	7	0	0	0	0	0	7
الشرقية	0	4	0	0	0	0	4
القصيم	1	0	0	0	0	0	1
جازان	0	0	1	0	15	0	16
عسير	1	0	0	0	7	0	8
مكة المكرمة	1	0	21	0	0	5	27
المدينة المنورة	1	0	4	0	0	0	5
تبوك	1	0	0	1	0	0	2
الجوف	1	0	0	1	0	0	2
المجموع	**13**	**4**	**26**	**2**	**22**	**5**	**72**

4- قضايا العنف ضد الطفل حسب الشخص المتظلم منه أو الجهة التي تم مخاطبتها لإزالة أسباب التظلم والفرع المستلم للقضية

جدول 5/4/13

الجهة	الرياض	الشرقية	جدة	الجوف	جازان	مكة المكرمة	المجموع
زوجة الأب	0	0	2	0	0	1	3
الآباء	7	2	20	1	17	2	49
الأمهات	0	0	1	0	0	0	1
الأخوة	1	0	0	1	2	0	4
الأجداد	0	0	1	0	1	0	2
الأخوال	1	0	0	0	0	2	3
الأعمام	0	0	0	0	1	0	1
المدرسة	0	1	0	0	0	0	1
الأسرة	4	1	2	0	1	0	8
المجموع	**13**	**4**	**26**	**2**	**22**	**5**	**72**

5-قضايا العنف ضد الطفل حسب التصنيف والفرع المستلم للقضية

جدول 5/5/13

تصنيف القضية	الرياض	الشرقية	جدة	الجوف	جازان	مكة المكرمة	المجموع
إساءة جسدية	5	3	11	0	4	4	27
إساءة نفسية	6	1	1	0	2	1	11
إساءة جنسية	0	0	4	0	1	0	5
حرمان الطفل من التعليم	1	0	2	0	3	0	6
حرمان الطفل من الأوراق الثبوتية	0	0	2	0	7	0	9
حرمان الطفل من رؤية الأم	0	0	5	0	1	0	6
حجز	0	0	0	0	1	0	1
إهمال	1	0	1	1	2	0	5
زواج الأطفال	0	0	0	1	1	0	2
المجموع	**13**	**4**	**26**	**2**	**22**	**22**	**72**

تاسعاً: قضايا أخـــرى:

1. قضايا أخرى حسب النوع والفرع المستلم للقضية

جدول 5/1/14

النوع	الرياض	جدة	جازان	الشرقية	الجوف	مكة	المجموع
ذكر	129	81	61	17	1	23	312
أنثى	54	50	10	7	2	11	134
المجموع	183	131	71	24	3	34	446

2. قضايا أخرى حسب الجنسية والفرع المستلم للقضية

جدول 5/2/14

الجنسية	الرياض	جدة	جازان	الشرقية	الجوف	مكة	المجموع
سعودية	161	113	63	22	3	32	394
يمنية	6	1	2	0	0	0	9
مصرية	2	3	1	0	0	1	7
لبنانية	0	3	0	0	0	0	3
صومالية	0	1	0	0	0	0	1
بنجلادشية	0	1	4	0	0	0	5
أفغانية	0	1	0	0	0	0	1
هندية	0	1	0	0	0	0	1
سودانية	2	2	0	0	0	0	4
فلسطينية	3	2	0	0	0	0	5
باكستانية	0	1	0	1	0	1	3
عراقية	1	0	0	0	0	0	1
سورية	1	0	0	1	0	0	2
اريترية	1	0	1	0	0	0	2
أردنية	3	0	0	0	0	0	3
أثيوبية	0	1	0	0	0	0	1
تركية	1	0	0	0	0	0	1
مغربية	1	1	0	0	0	0	2
صينية	1	0	0	0	0	0	1
المجموع	183	131	71	24	3	34	446

3. قضايا أخرى حسب المنطقة التي ينتمي إليها صاحب الشكوى أو التي يقطن بها والفرع المستلم للقضية

جدول 5/3/14

المنطقة	الرياض	جدة	جازان	الشرقية	الجوف	مكة	المجموع
الرياض	110	0	1	0	0	0	111
الشرقية	5	0	1	24	0	0	30
الباحة	0	2	0	0	0	0	2
جازان	9	1	65	0	0	0	75
نجران	1	2	1	0	0	0	4
عسير	20	4	2	0	0	0	26
مكة المكرمة	14	118	1	0	0	33	166
المدينة المنورة	9	4	0	0	0	0	13
حائل	5	0	0	0	0	0	5
تبوك	1	0	0	0	2	0	3

الحدود الشمالية	**3**	**0**	**0**	**0**	**1**	**0**	**4**
الجوف	1	0	0	0	0	0	1
خارج المملكة	5	0	0	0	0	1	6
المجموع	**183**	**131**	**71**	**24**	**3**	**34**	**446**

4. قضايا أخرى حسب الجهة المتظلم منها أو الجهة التي تم مخاطبتها لإزالة أسباب التظلم والفرع المستلم للقضية

جدول 5/4/14

الجهة	**الرياض**	**جدة**	**جازان**	**الشرقية**	**الجوف**	**مكة**	**المجموع**
أفراد	52	30	41	4	1	10	138
شركات أهلية	12	28	2	3	0	7	52
بنوك سعودية	0	5	0	3	0	0	8
مستشفيات أهلية	0	1	0	0	0	0	1
معاهد أهلية	0	1	0	0	0	0	1
مكاتب عقارات	0	1	0	1	0	0	2
أخرى	119	65	28	13	2	17	244
المجموع	**183**	**131**	**71**	**24**	**3**	**34**	**446**

5. قضايا أخرى حسب التصنيف والفرع المستلم للقضية

جدول 5/5/14

تصنيف القضية	**الرياض**	**جدة**	**جازان**	**الشرقية**	**الجوف**	**مكة المكرمة**	**المجموع**
طلب مساعدات مالية	98	45	24	10	**2**	13	192
منازعات بين أفراد أو شركات	63	64	43	11	1	17	199
مطالبة بتبني بعض المقترحات	19	3	4	2	0	0	28
تقديم استشارات قانونية وشرعية	3	19	0	1	0	4	27
المجموع	**183**	**131**	**71**	**24**	**3**	**34**	**446**